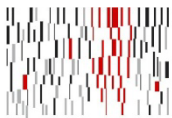




LIETUVOS RESPUBLIKOS
ŪKIO MINISTERIJA



ŪKIO MINISTERIJA



„Kuo Lietuvos eksportuotojams patraukli Lenkijos rinka“

*Virginijus Matuolis
Komercijos Atašė*

Lietuvos Respublikos Ambasada Lenkijos Respublikoje



AMBASADA REPUBLIKI LITEWSKIEJ



LENKIJA – BENDRA INFORMACIJA



Gyventojų kiekis:
38,7 mln

Plotas:
312 685 km²

Didžiausi miestai:


Varšuva	1 700 500
Lodzė	778 200
Krokuva	733 100
Vroclavas	632 200
Poznanė	581 200



Kaimynai:

Vokietija, Čekija, Slovakija, Ukraina,
Baltarusija, Lietuva, Rusija





TUI

Tiesioginės užsienio investijos į Lenkiją 2008m. siekė 9,972 mlrd. EUR. (2009m. I-XI mėn. TUI siekė 7,660 mlrd. EUR.). 2008m. didžioji dalis investicijų atėjo iš ES (91% visų investicijų).

Pagrindinės šalys investuotojos: Vokietija (1,6 mlrd. EUR), Nyderlandai (1,6 mlrd. EUR), Liuksemburgas (1,3 mlrd. EUR), Švedija (1,1 mlrd. EUR) ir Prancūzija (0,56 mlrd. EUR).

Daugiausia buvo investuojama į šiuos sektorius:

- Finansinis tarpininkavimas (3,013 mlrd. EUR),
- Nekilnojamasis turtas ir verslo paslaugos (2,605 mlrd. EUR),
- Prekyba ir remontas (1,455 mlrd. EUR),
- Gamyba (1,442 mlrd. EUR),
- Elektros, dujų ir vandens tiekimas (1,407 mlrd. EUR).

Šaltinis: www.paiz.gov.pl





Geografinė padėtis

- Lenkija laikoma transeuropinio transporto koridoriumi tarp Vakarų ir Rytų Europos.
- Dėl palankios geografinės padėties labai sparčiai plečiasi logistikos parkai.
- Pastaruoju metu kelių tiesimas ir infrastruktūros plėtra yra vienas iš pagrindinių Lenkijos Vyriausybės prioritetų.



Šaltinis: www.paiz.gov.pl

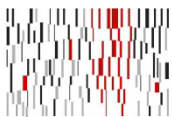




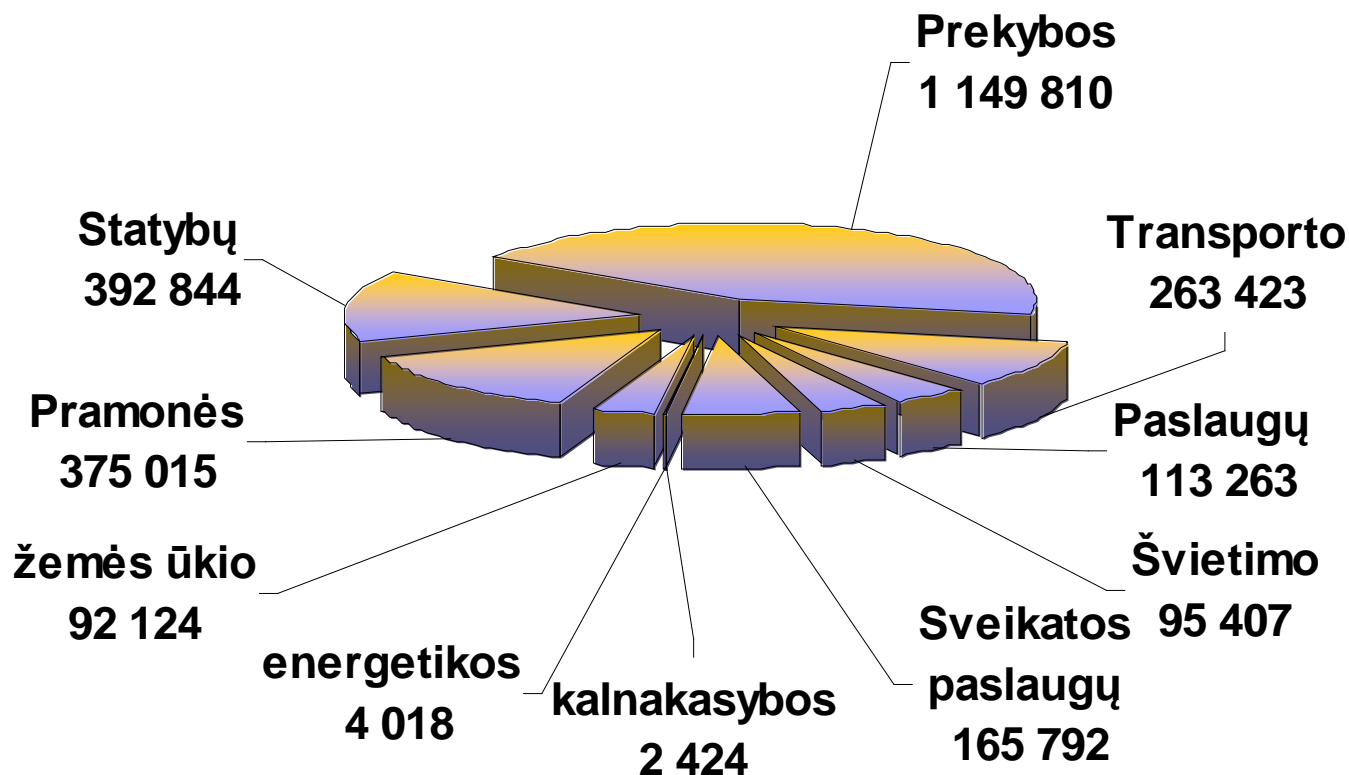
Perspektyvūs rinkų sektoriai

- Žemės ūkis, maisto produktų perdirbimas;
- Statyba, kelių tiesimas;
- Aplinkosaugos sektoriai;
- Chemijos pramonė, farmacija;
- Inžinerinė pramonė – dinamiškai auganti automobilių, aviacijos pramonė;
- IT – mobiliųjų telekomunikacijų rinka kasmet auga 10 procentų;
- Energetika;






Įmonių kiekis pagal sektorius (2007 m.)



Šaltinis: www.stat.gov.pl





2009m. galima sakyti buvo rekordiniais Lenkijos statybos sektoriui. Prognozuojama, kad per pastaruosius metus kelių ir tiltų statybos darbų vertė siekė maždaug 24 mlrd. PLN, tai beveik 40% daugiau negu 2008m.

Reikšmingas impulsas ekonomikos plėtrai, ypač statybos, paslaugų ir turizmo sektoriuose yra vykdomas pasirengimas Europos futbolo čempionatui **EURO 2012**.

Šaltinis: www.rynekbudowlany.com





LIETUVOS RESPUBLIKOS
ŪKIO MINISTERIJA

Didžiausios statybos įmonės (2008m.)



budimex

SKANSKA

Mostostal
WARSZAWA

STRABAG

PBG S.A.

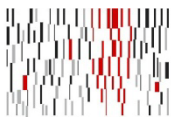
HEIDELBERGCEMENT



Šaltinis: www.lista500.polityka.pl



AMBASADA REPUBLIKI LITEWSKIEJ



Banko sektorius

Lenkija - tai vienintelė šalis visoje Europos Sąjungoje, kuri pernai užfiksavo 1,2% BVP augimą. Šiandien Lenkijos ekonomika yra šeštoji pagal dydį Europoje.

Lenkijos Vyriausiosios statistikos valdybos duomenimis, 2009 metų rugsėjo pabaigoje buvo užregistruota 69 komercinių bankų (1 mažiau nei prieš metus), iš kurių 59 bankai priklauso užsienio akcininkams (dalis arba visas kapitalas), taip pat užfiksuota 578 kooperatyvinių bankų (1 mažiau nei prieš metus).

Šaltinis: www.stat.gov.pl, www.paiz.gov.pl





10 didžiausių bankų Lenkijoje (pagal bilanso sumą 2008m.)

1. **PKO BP**



2. **Bank Pekao SA**



3. **BRE Bank**

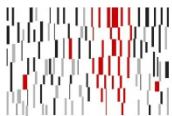


4. **ING Bank Śląski**



5. **Bank Zachodni WBK**





6. Bank Millenium



7. Bank Handlowy w Warszawie



8. Kredyt Bank

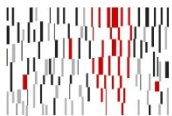


9. Bank Gospodarstwa Krajowego



10. Raiffeisen Bank

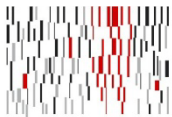




IT sektorius

- 2009 metų pasaulio IT konkurencingumo reitinge Lenkija užėmė 35 vietą. Anot pranešimo, Lenkija pasiekė geriausių rezultatų šiose kategorijose: verslo aplinka, teisinė aplinka ir parama IT plėtrai. Lenkijos IT rinka yra antroji po Rusijos rinkos didžiausia Centrinėje ir Rytų Europoje. Lenkijoje sparčiai plečiasi informaciniai paslaugų centrai ypač dėl kvalifikuotų darbuotojų prieinamumo.





Maisto pramonė

- Maisto pramonė yra viena iš sparčiausiai augančių ekonomikos sektorių Lenkijoje. rinkos vertė siekia beveik 24% visos pramonės - tai yra apie 9% daugiau nei kitose Europos Sąjungos šalyse, kuriose vidutiniškai siekia 15%.
- Lenkija yra viena didžiausia Europos Sąjungos šalis. Pagal pardavimų apyvartą Lenkija yra šešta ES ir 32 pasaulyje.

Šaltinis: www.paiz.gov.pl





Didžiausi maisto prekybos tinklai Lenkijoje



1. **Carrefour** (daugiau nei 300 parduotuvių)
2. **Auchan** (21 prekybos centras)
3. **Real** (54 hipermarketai)
4. **Piotr i Paweł** (70 parduotuvių)
5. **Jeronimo Martins** (daugiau nei 1500 parduotuvių bei 8 prekybos centrų)




Carrefour



Codziennie niskie ceny





6. **Tesco** (326 parduotuvių, 26 benzino kolonėlių bei 3 prekybos centrai)
7. **Polo market** (283 parduotuvių)
8. **Kaufland** (107 parduotuvių)
9. **Netto** (184 parduotuvių)
10. **Intermarché** (beveik 100 parduotuvių)





11. Spar (60 parduotuvių)



12. Stokrotka (50 parduotuvių)



13. E.Leclerc (45 parduotuvių)



14. Bomi (37 parduotuvių)



15. Alma (28 parduotuvių)





Verslo inkubatoriai

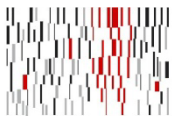
(Akademickie Inkubatory Przedsiębiorczości – AIP)

- Verslo inkubatoriai tai nacionalinis fondas, kurio pagrindinis tikslas yra skatinti verslą jaunimo tarpe.
- Nuo veiklos pradžios 2004 m., verslo inkubatoriai parėmė daugiau nei 3000 investicinių projektų.



Šaltinis: www.inkubatory.pl





Išlaidų palyginimas:

Išlaidų rūšis	Individuali veikla	Verslo inkubatoriai
Įmonės registracija	100-270 PLN	200 PLN
Socialinės apsaugos (ZUS)	320 PLN -800 PLN	0 PLN
Biuras	400 PLN	0 PLN
Buhalterija	min.150 PLN	0 PLN
Kursai ir konferencijos	500 PLN	Pakete
Teisinės konsultacijos	100 PLN\h	Pakete
Įmonės reklama	600 PLN	Pakete
	Apie 2000 PLN	200 PLN





Technologiniai parkai

- Remia naujų inovacijų įmones, kurios siekia kurti technologiškai pažangius produktus.
- Optimizuoja technologijų perdavimo ir mokslinių tyrimų rezultatų komercializavimą nuo mokslo įstaigų iki ūkio praktikos.

parki-technologiczne.pl

Šaltinis: www.parki-technologiczne.pl



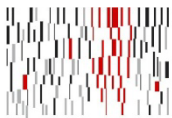


Nauda įmonėms, bendradarbiaujančioms su parku:

- Įmonės gali naudotis parko turtu ir technine infrastruktūra,
- Įmonės gali naudotis šiuolaikinėmis laboratorijomis ir mokslinių tyrimų įranga,
- Įmonės gali perduoti naujausias technologijas ir naudoti mokslinių tyrimų rezultatus kuriant naujus produktus,
- Prieiga prie jaunų ir išsilavinusių darbuotojų,
- Prieiga prie konsultavimo, investicijų ir apskaitos paslaugų,
- Prieiga prie aukšto lygio papildomų paslaugų (bankininkystės, IT, medicinos, prekybos, socialinių reikalų).

Šaltinis: www.parki-technologiczne.pl






Parkų ir inkubatorių kiekis Lenkijoje

- **Parkų kiekis: 41**
- **Inkubatorių kiekis : 31**



Šaltinis: www.parki-technologiczne.pl, www.inkubatory.pl





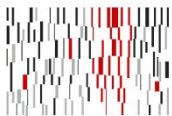
ES struktūriniai fondai

- Investuotojai, esantys arba tik pradedantys savo veiklą Lenkijos rinkoje, gali tikėtis ne tik puikių sąlygų investicijoms, bet ir tiesioginės pagalbos. Be mokesčių lengvatų ar kitų pagalbos formų, įmonės taip pat gali tikėtis ES struktūrinių fondų paramos. 2007-2015 metais Lenkija įsisavins daugiau nei 67 milijardų eurų iš bendro Europos Sąjungos biudžeto.
- ES parama galės pasinaudoti beveik visų ekonomikos sektorių įmonės.



Šaltinis: www.paiz.gov.pl





Struktūriniai fondai:

- Europos socialinis fondas (EFS)
- Europos regioninės plėtros fondas (EFRR)
- Europos žemės ūkio orientavimo ir garantijų fondas (EFOiGR)
- Žuvininkystės orientavimo finansinis instrumentas (EIOR); **bei**
- Sanglaudos fondas (FS) (nepriklauso struktūriniams fondams, tačiau jis yra Europos Sąjungos struktūrinės politikos instrumentas)



Europejski Fundusz Społeczny

UNIA EUROPEJSKA
EUROPEJSKI FUNDUSZ
ROZWOJU REGIONALNEGO



Šaltinis: www.funduszezstrukturalne.gov.pl

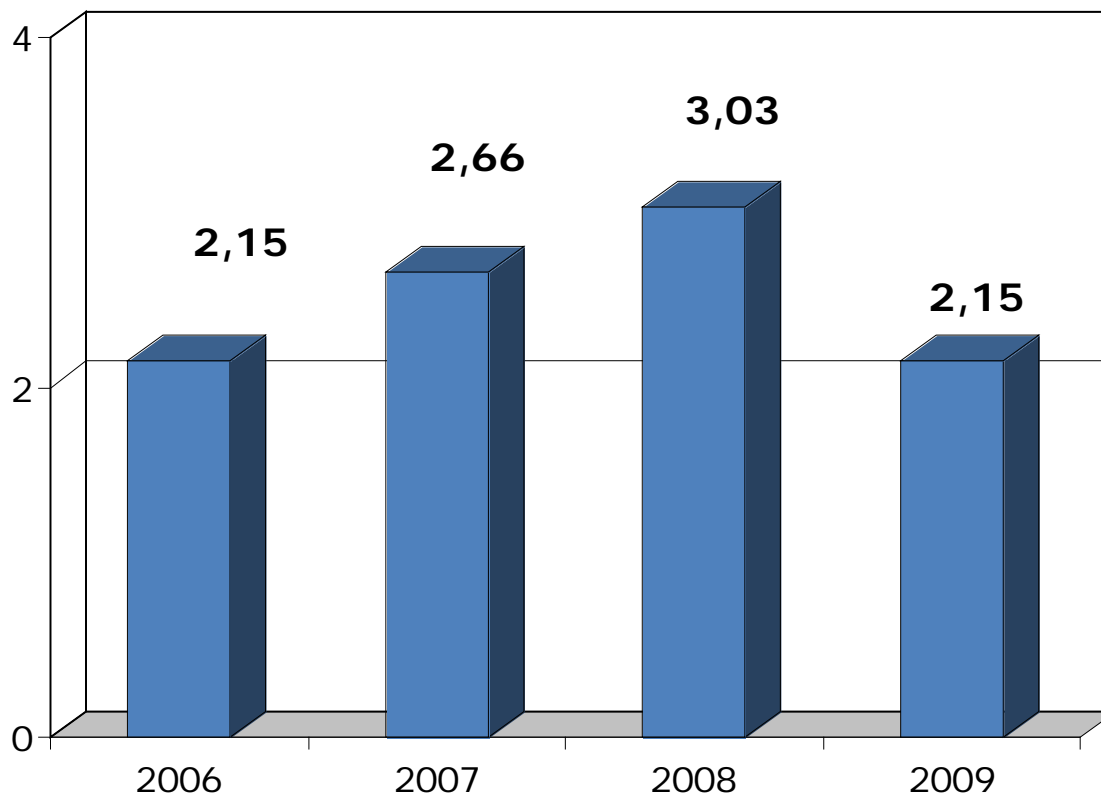




Lietuvos ir Lenkijos prekybos apyvarta (2006-2009 m.)



mld EURO

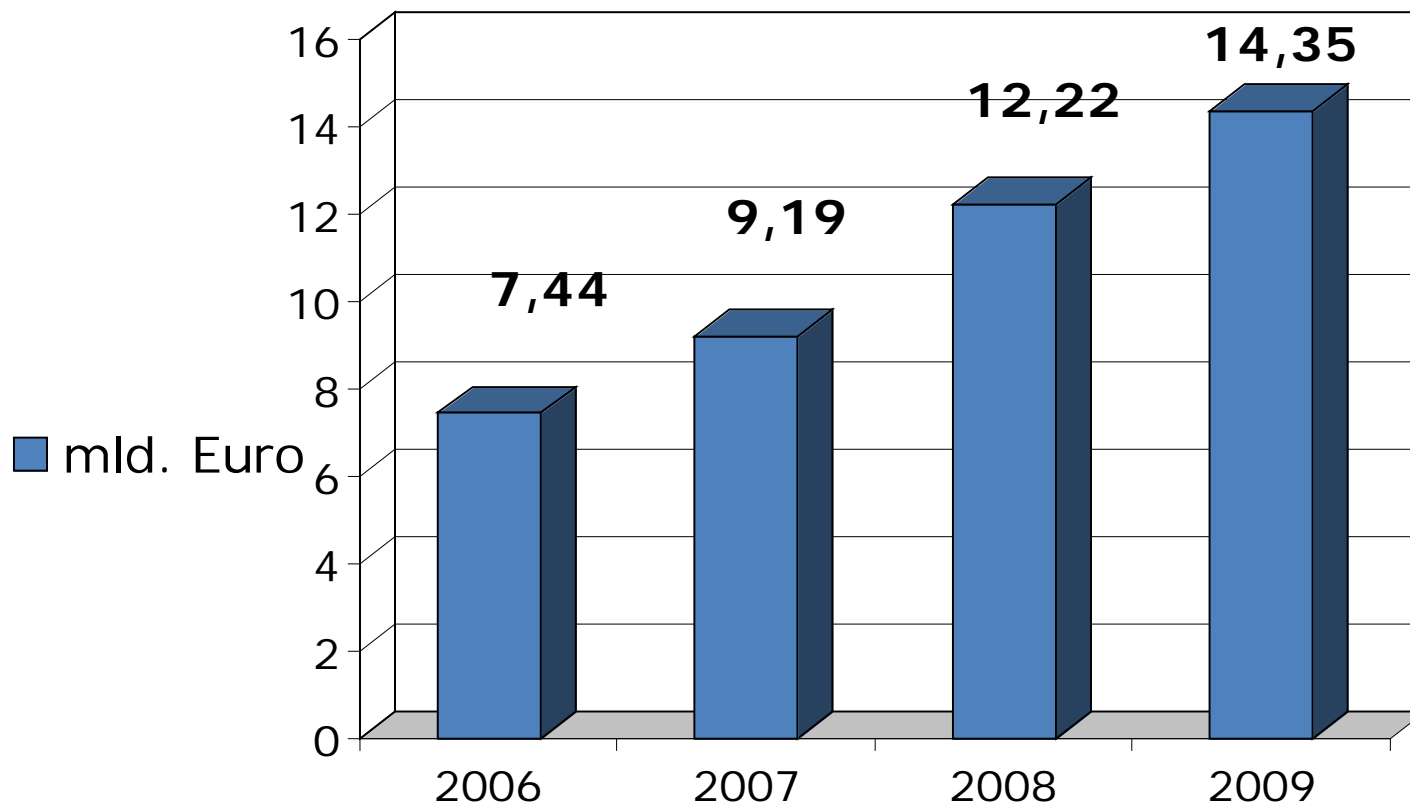


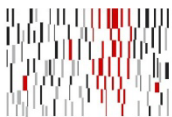
Šaltinis: stat.gov.lt





Prekybos kaupimas tarp Lietuvos ir Lenkijos 2006-2009 metais





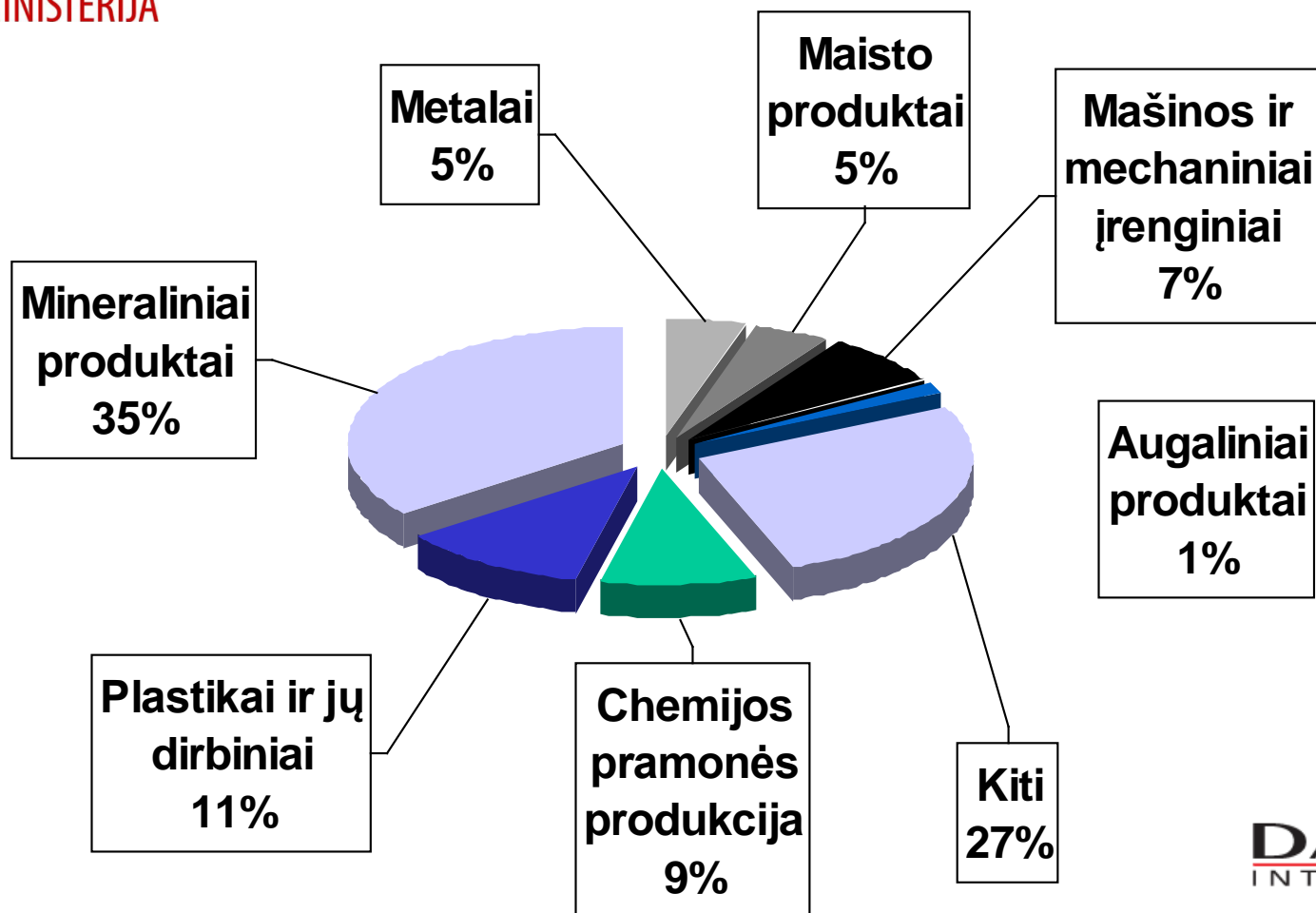
Lenkija Lietuvos prekybos partnerių fone (2009 m.)

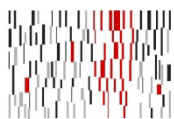
Eksportas			Importas		
	Šalis	Mln. EUR		Šalis	Mln. EUR
1	Rusija	1561	1	Rusija	3939
2	Latvija	1184	2	Vokietija	1460
3	Vokietija	1142	3	Lenkija	1302
4	Lenkija	845	4	Latvija	830
5	Estija	844	5	Olandija	533





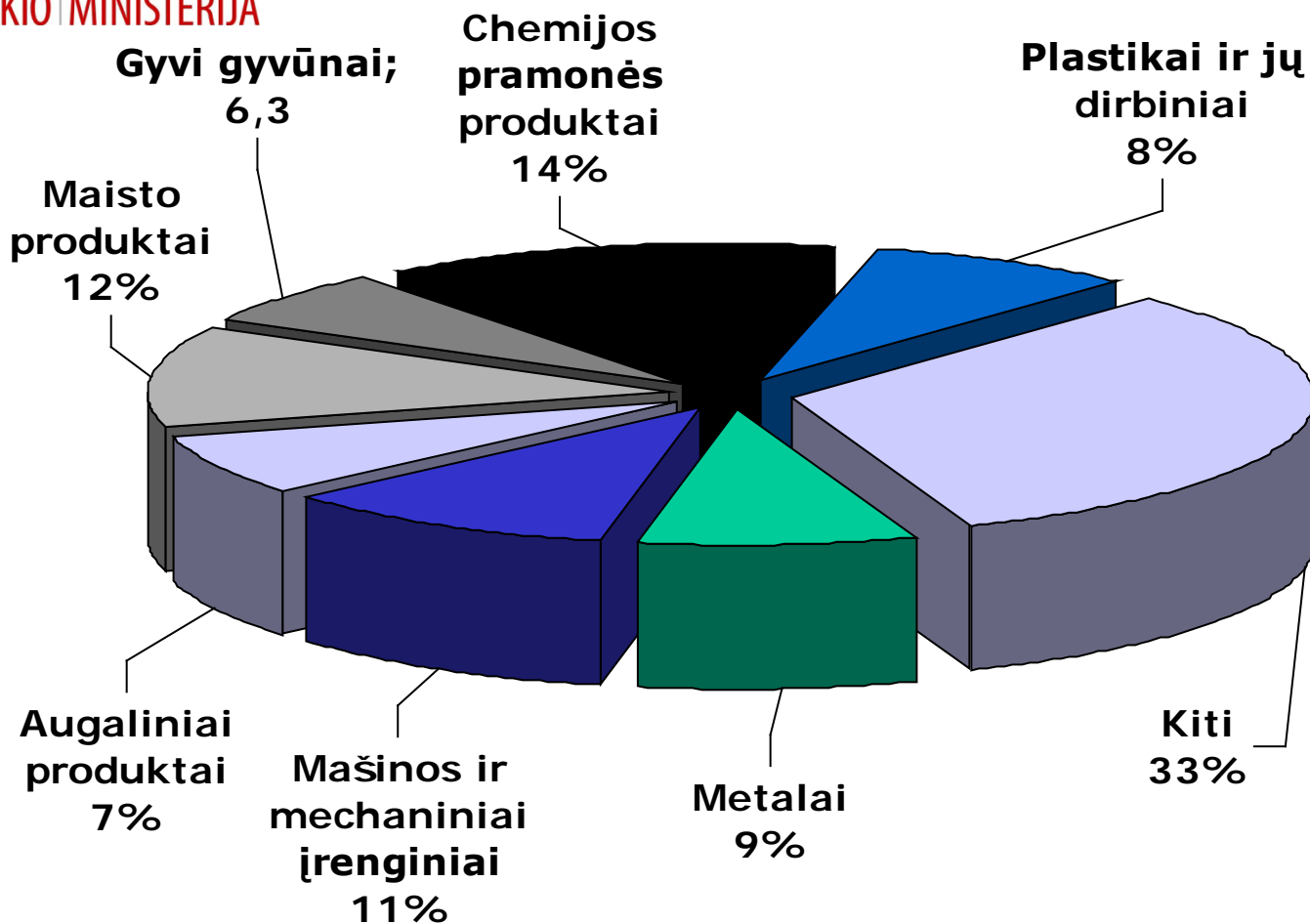
Prekių, eksportuojamų į Lenkiją sąrašas (2009 m.)





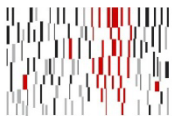
ŪKIO MINISTERIJA

Prekių, importuojamų iš Lenkijos sąrašas (2009 m.)



Šaltinis: stat.gov.lt

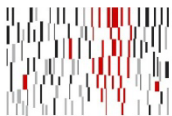




Lenkijos ir Lietuvos įmonių susivienijimų pavyzdžiai

Tikslas	Investuotojas	Metai	Transakcijos vertė
AB Mazeikiu Nafta (100% akcijų) - žalios naftos perdirbimas	Polski Koncern Naftowy Orlen SA (PKN Orlen SA)	2006- 2010	2,7 mld EUR
Sintagma (56,24% akcijų) –IT integratorius	Asseco Poland – IT integratorius. sprendimų ir paslaugų skirtų finansų sektoriui, draudimui ir viešajam administravimui teikėjas	2007	3,3 mln EUR
Przedsiębiorstwo Farmaceutyczne JELFA S.A. (90.01% akcijų) –įmonė, gaminanti vaistus žmonėms ir gyvūnams	Sanitas AB – Didžiausia Lietuvos farmacijos bendrovė	2006	150,3 mln EUR
JSC Vilniaus Degtine (82% akcijų) – Lietuvos stipriųjų gėrimų gamintojas	Sobieski Sp. z o.o. –Lenkijos stipriųjų gėrimų gamintojas ir prekiautojas	2004	6 mln EUR
Lindras – Lietuvos draudimo bendrovė	Powszechny Zakład Ubezpieczen (PZU) SA	2002	6 mln EUR





Lietuvos investicijos Lenkijoje

- *Lietuvos statistikos departamento duomenimis, 2009 m. pradžioje Lietuvos tiesioginės investicijos užsienyje siekė **4.877 mlrd. litų**.*
- *Lietuvos tiesioginės investicijos Lenkijoje 2009 m. pradžioje sudarė **448.8 mln. litų**, t.y. 9,2 % visų tiesioginių investicijų užsienyje.*
- *Lenkija užima 3 vietą pagal investuoto kapitalo dydį, po Latvijos (1,1 mlrd. litų) ir Nyderlandų (508,8 mln. litų).*
- *Tarp garsiausių Lietuvos investuotojų Lenkijos rinkoje galima paminėti: **"Sanitas", "Achema", "Lietuvos energija" bei „Tiltra Group”.***





Privatizacija

- 2008m. balandžio 22d. Lenkijos Ministrų Taryba priėmė dokumentą “Privatizacijos planas 2008-2011”, kuriame numatyta privatizuoti **740** valstybei priklausančias įmones.
- 2009m. vasario 10d. Vyriausybė padidino privatizuojamų įmonių skaičių iki **802**.

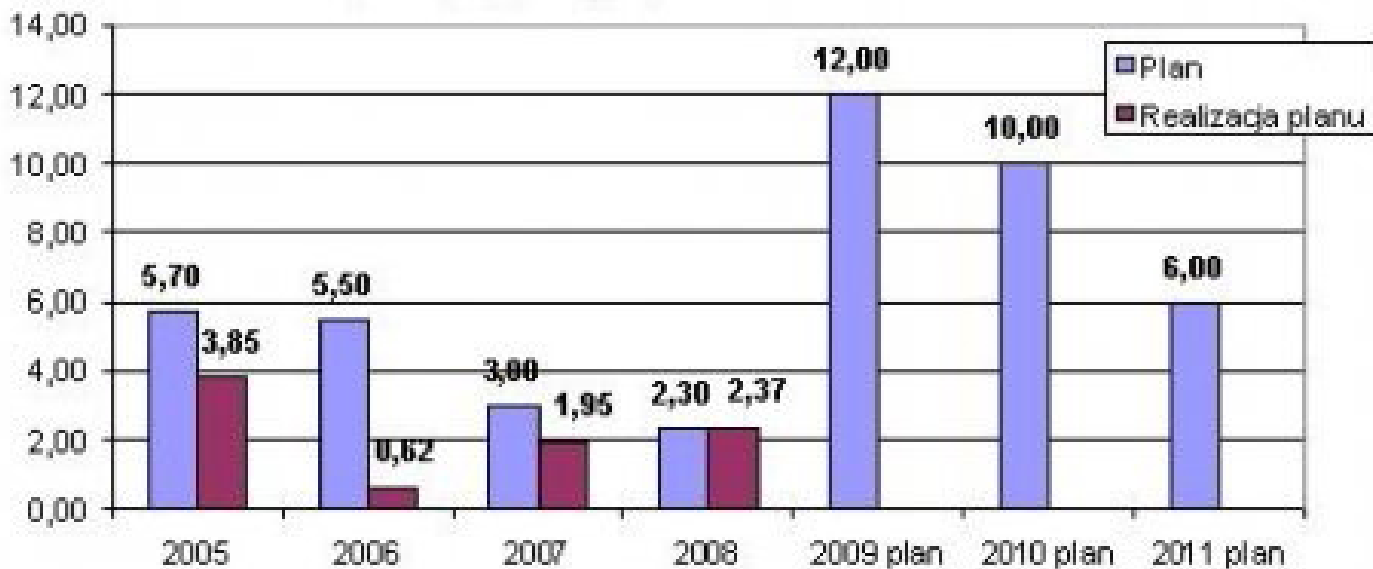
Šaltinis: msp.gov.pl

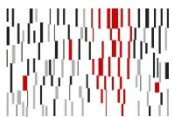




Privitazicija 2005-2011m.

Przychody z prywatyzacji w latach 2005-2011 w mld zł





Viešieji pirkimai ir privatizacija Lenkijoje

- <http://www.przetargi.egospodarka.pl/>
- <http://www.przetargi.pl/>
- <http://www.komunikaty.pl/>
- <http://www.bizzone.pl/przetargi/>
- <http://www.przetargi.info.pl/>
- <http://przetargi-24.info/>
- <http://przetargi.outsourcing.com.pl/>

- <http://prywatyzacja.msp.gov.pl/>

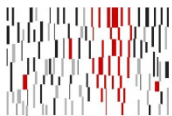




Informacija apie viešusius pirkimus ir privatizaciją patalpinta:

- http://www.ukmin.lt/lt/veikla/veiklos_kryptys/atashe/lenkija/nuorodos/PL_Viesieji_pirkimai_privatizacijos.htm
- **(LR ŪKIO MINISTERIJA)**
- <http://pl.mfa.lt/index.php?-693666107>
- **(LR AMBASADA LENKIJOS RESPUBLIKOJE)**
- <http://www.lepa.lt/lt/EksportoRinkos.html>
- **(EKSPORTUOJANČIOJI LIETUVA)**






Welcome to Poland

- **2010 – Šopeno metai** (200 kompozitoriaus gimimo metinės)
- **EURO 2012** šeimininkas,
- **ES pirmininkaujanti valstybė 2011 m.**,
- **2010 m.** – pianisto ir kompozitoriaus Ignaco Jono Paderevskio 150 gimimo metinės,
- **2011 m.** – rašytojo Česlavo Milošo 100 gimimo metinės;





Ačiū už dėmesį!

