

ŠVEDIJOS VARIKLINIŲ TRANSPORTO PRIEMONIŲ PRAMONĖ (EVRK 29)

I. PAGRINDINIAI RODIKLIAI

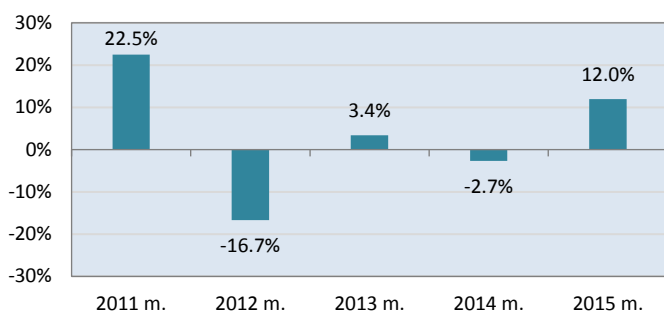
Apyvarta € 33,2 mlrd. (2014 m.)	Produkcijos vertė € 24,0 mlrd. (2014 m.)	Įmonių skaičius 1058 (2014 m.)	Eksportas € 15,2 mlrd. (2015 m.)
Pelnas € 361 mln. (2013 m.)	Bendras prekių ir paslaugų pirkimas € 27,6 mlrd. (2014 m.)	Užimtumas 67,1 tūkst. (2014 m.)	Importas € 13,9 mlrd. (2015 m.)

Šaltinis: Eurostatas

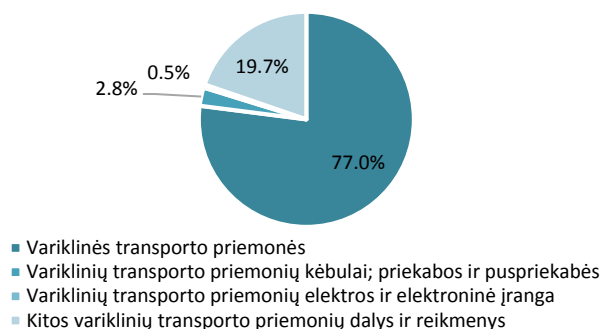
II. PRAMONĖS PRODUKCIJA

- ▶ 2014 m. produkcijos vertė siekė 24 mlrd. eurų. 2015 m. palyginti su 2014 m. Švedijos variklinių transporto priemonių pramonės produkcija (palyginusiomis kainomis) išaugo 12 proc. 2010-2015 m. vidutinis metinis produkcijos augimas siekė 2,9 proc.
- ▶ 2014 m. Švedijos variklinių transporto priemonių pramonė daugiausiai pagamino variklinių transporto priemonių (77,0 proc. visos sektoriaus produkcijos), variklinių transporto priemonių kėbulų, priekabų ir puspriekabių (2,8 proc.), variklinių transporto priemonių elektros ir elektroninės įrangos (0,5 proc.).

Švedijos variklinių transporto priemonių pramonės produkcijos augimas, proc.



Švedijos variklinių transporto priemonių produkcijos struktūra pagal vertę 2014 m., proc.

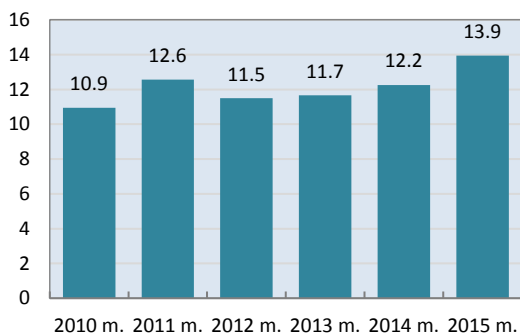


Šaltiniai: Statistiska centralbyrån, Eurostatas ir VŠĮ „Versli Lietuva“ paskaičiavimai.

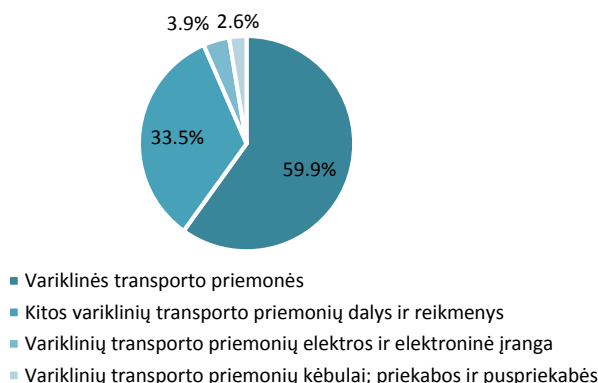
III. IMPORTAS

- ▶ Švedijos variklinių transporto priemonių pramonė importuoja apie 45,7 proc. savo žaliavų ir tarpinio vartojimo prekių ir paslaugų. Gamintojai daugiausiai importuoja variklinių transporto priemonių dalių ir reikmenų (59,4 proc.), mašinų ir įrangos (9,1 proc.), pagrindinių metalų (7,3 proc.), mokslinių tyrimų ir taikomosios veiklos (4,8 proc.), guminių ir plastikinių gaminių (4,7 proc.); taip pat šiek tiek metalo gaminių (1,5 proc.), elektros įrangos (1,3 proc.), chemikalų (1,1 proc.) ir tekstilės gaminių (1,0 proc.).
- ▶ 2015 m. Švedija importavo transporto priemonių už 13,9 mlrd. eurų. Palyginti su 2014 m., importas išaugo 1,7 mlrd. eurų arba 13,9 proc. Be variklinių transporto priemonių (kodas 29.10 galutinių produktų, pvz. lengvųjų automobilių, sunkvežimių ir tt.), importas išaugo 17,9 proc. arba 847 mln. eurų iki 5,6 mlrd. eurų.

Švedijos variklinių transporto priemonių ir jų dalių importas, mlrd. eurų



Švedijos variklinių transporto priemonių ir jų dalių importo struktūra 2015 m., proc.



Šaltinis: Eurostatas.

- ▶ 2015 m. iš variklinių transporto priemonių, Švedija daugiausiai importavo variklinių transporto priemonių (59,9 proc. viso Švedijos transporto priemonių importo), kitų variklinių transporto priemonių dalių ir reikmenų (33,5 proc.), variklinių transporto priemonių elektros ir elektroninės įrangos (3,9 proc.) ir variklinių transporto priemonių kėbulų, priekabų ir puspriekabių (2,6 proc.).
- ▶ 2015 m. Švedija daugiausiai importavo variklinių transporto priemonių (išskyrus 29.10) iš Vokietijos (28,6 proc. viso Švedijos transporto priemonių importo), iš Nyderlandų – 7,8 proc., iš Belgijos – 5,7 proc., iš Lenkijos – 5,5 proc., iš Jungtinės karalystės – 5,1 proc.
- ▶ 2015 m. Lietuva užėmė 26-ą vietą Švedijos transporto priemonių (išskyrus 29.10) importo rinkų sąrašė (rinkos dalis 0,5 proc.).