

Lietuvos eksporto struktūra Rusijos prekybos embargo kontekste (2013 m. duomenys)

Paskelbta: 2014 m. rugpjūčio mėn.

Lietuvos gamintojai nedaug priklausomi nuo Rusijos – vos keli procentai jų bendros produkcijos išvežama į šią rinką, tačiau mūsų šalis aktyviai dalyvauja prekybos koridoriuje tarp ES ir Rusijos, todėl didžioji dalis mūsų eksporto į Rusiją yra reeksportas. Tokia prekybos struktūra rodo, kad Rusijos rinka yra labai svarbi mūsų transporto ir logistikos sektoriui. Krovinių transportavimo paslaugų eksportas į Rusiją sudaro beveik 2 mlrd. litų per metus, t. y. beveik trečdalį visų užsienio rinkose generuojamų vežėjų pajamų.

Lietuva yra bene labiausiai nuo Rusijos pradėto taikyti prekybos embargo pažeidžiama valstybė, kuris bus skausmingas tam tikriems sektoriams, tačiau viso šalies ūkio rimtai nesukrės. Labiausiai šių priemonių pasekmes turėtų pajusti Lietuvos vaisių ir daržovių, pieno produktų, mėsos eksportuotojai ir reeksportuotojai, taip pat transportavimo bendrovės ir prekybininkai dalyvaujantys ES šalių reeksporte į Rusiją.

Transporto ir logistikos sektoriui maždaug ketvirtadalį pajamų generuoja žemės ūkio ir maisto produktų pervežimai. Pieno ir mėsos gamintojai į Rusijos rinką yra nukreipę maždaug ketvirtadalį savo produkcijos, kurios vertė atitinkamai sudaro apie 500 mln. litų ir 100 mln. litų per metus. Kitų Rusijos Federacijos Vyriausybės patvirtintuose draudimuose minimų maisto produktų apimtys į Rusiją yra reikšmingai mažesnės.

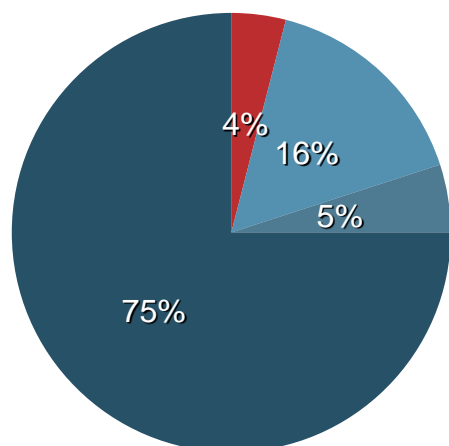
Pastebėtina, kad į Rusiją eksportuojame mažiau negu 4 proc. mūsų šalyje pagamintos produkcijos, o maisto pramonės eksporto dalis nesiekia 1 proc. visos šalies gamybos. Todėl embargo įtaka Lietuvos BVP dėl maisto pramonės praradimų Rusijoje bus minimali. Ženkliai daugiau Lietuva priklauso nuo reeksporto į Rusiją – į šią kaimynę vežame maždaug 40 proc. viso reeksporto (t. y. net 85 proc. viso Rusijos eksporto sudaro pervežamos prekės). „Verslios Lietuvos“ skaičiavimais reeksporto pridėtinė vertė daug mažesnė negu Lietuvos pramonės eksporto ir sudaro vos kelis proc., todėl reeksporto pokyčiai taip pat nelems reikšmingo BVP nuostolio.

Toliau pateikiamos diagramos aktualiais pjūviais parodantys Lietuvos eksporto struktūrą 2013 m.

Lietuvos eksporto struktūra

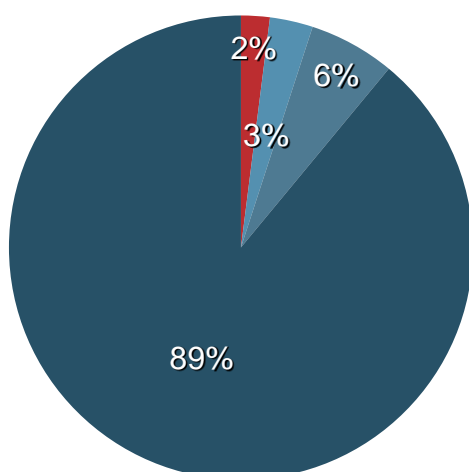


Prekių eksportas



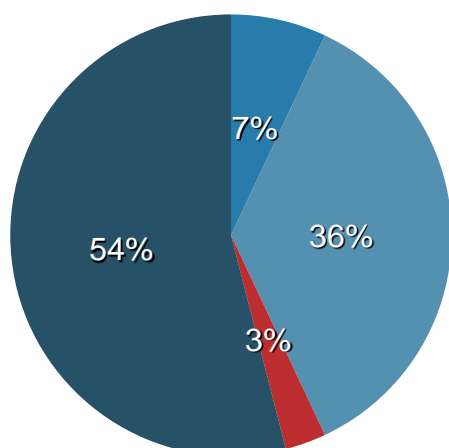
- Draudimuose minimų prekių eksportas į Rusiją (3,2 mlrd. litų)
- Kitų prekių eksportas į Rusiją (13,61 mlrd. litų)
- Draudimuose minimų prekių eksportas į kitas valstybes (3,89 mlrd. litų)
- Kitų prekių eksportas į kitas valstybes (mlrd. litų)

Lietuviškos kilmės prekių eksportas



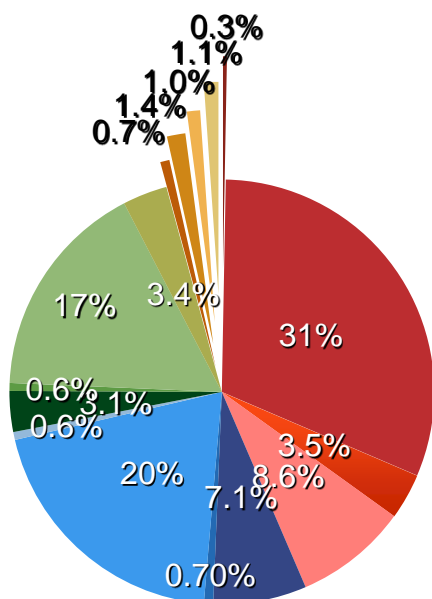
- Draudimuose minimų prekių eksportas į Rusiją (0,79 mlrd. litų)
- Kitų prekių eksportas į Rusiją (1,66 mlrd. litų)
- Draudimuose minimų prekių eksportas į kitas valstybes (2,91 mlrd. litų)
- Kitų prekių eksportas į kitas valstybes (45,85 mlrd. litų)

Reeksportas



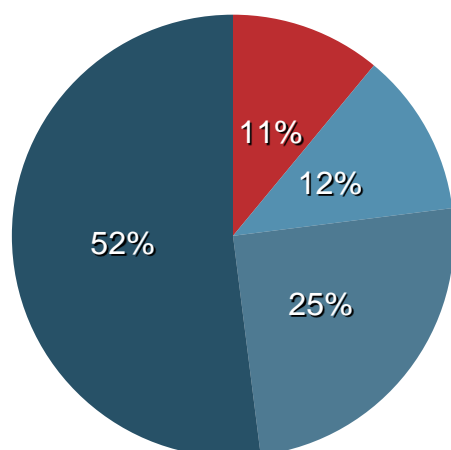
- Draudimuose minimų prekių eksportas į Rusiją (2,41 mlrd. litų)
- Kitų prekių eksportas į Rusiją (11,95 mlrd. litų)
- Draudimuose minimų prekių eksportas į kitas valstybes (0,97 mlrd. litų)
- Kitų prekių eksportas į kitas valstybes (18,2 mlrd. litų)

Draudimuose minimų prekių grupių eksportas



- LT kilmės vaisiai, daržovės ir riešutai į Rusiją (22 mln. litų)
- Reeksportuoti vaisiai, daržovės ir riešutai į Rusiją (2219,1 mln. litų)
- LT kilmės vaisiai, daržovės ir riešutai į kitas rinkas (245,2 mln. litų)
- Reeksportuoti vaisiai, daržovės ir riešutai į kitas rinkas (610,5 mln. litų)
- LT kilmės pienas ir jo produktai į Rusiją (501,4 mln. litų)
- Reeksportuoti pienas ir jo produktai į Rusiją (51,6 mln. litų)
- LT kilmės pienas ir jo produktai į kitas rinkas (1415,7 mln. litų)
- Reeksportuoti pienas ir jo produktai į kitas rinkas (44 mln. litų)
- LT kilmės mėsa, žuvis ir jų produktai į Rusiją (217,3 mln. litų)
- Reeksportuota mėsa, žuvis ir jų produktai į Rusiją (45 mln. litų)
- LT kilmės mėsa, žuvis ir jų produktai į kitas rinkas (1183,5 mln. litų)
- Reeksportuota mėsa, žuvis ir jų produktai į kitas rinkas (238,9 mln. litų)
- LT kilmės kiti maisto produktai į Rusiją (47,9 mln. litų)
- Reeksportuoti kiti maisto produktai į Rusiją (97,1 mln. litų)

Paslaugų eksportas



- Transportavimo ir logistikos paslaugų eksportas į Rusiją (1,97 mlrd. litų)
- Kitų paslaugų eksportas į Rusiją (2,33 mlrd. litų)
- Transportavimo ir logistikos eksportas į kitas valstybes (4,57 mlrd. litų)
- Kitų paslaugų eksportas į kitas valstybes (9,68 mlrd. litų)