

## NORVEGIJOS MEDIENOS IR MEDIENOS GAMINIŲ SEKTORIUS

Paskelbta: 2016.08.26

### I. PAGRINDINIAI RODIKLIAI

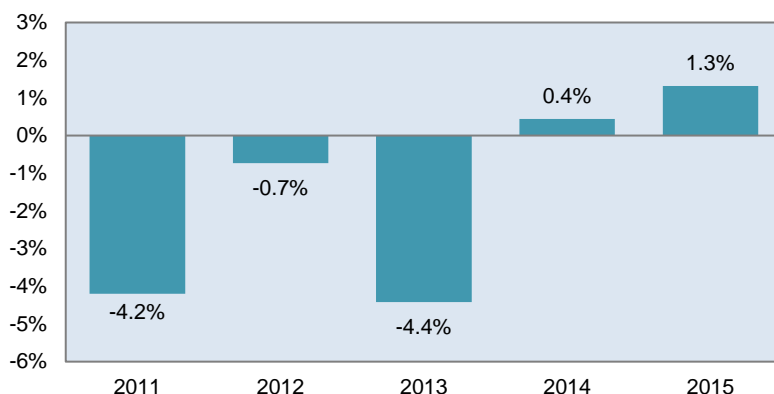
<b>Apyvarta</b> € 3211,5 mln. (2014 m.)	<b>Produkcijos vertė</b> € 2902,9 mln. (2014 m.)	<b>Įmonių skaičius</b> 1.770 (2014 m.)	<b>Eksportas</b> € 325,6 mln. (2015 m.)
<b>Pelnas</b> € 187,5 mln. (2014 m.)	<b>Bendras prekių ir paslaugų pirkimas</b> € 2376,8 mln. (2014 m.)	<b>Užimtumas</b> 12.734 (2014 m.)	<b>Importas</b> € 1468,4 mln. (2015 m.)

Šaltinis: Eurostatas

### II. PRAMONĖS PRODUKCIJA

- ▶ 2014 m. Norvegijos medienos ir medienos gaminių produkcijos vertė siekė 2,9 mlrd. eurų. Didžiausią dalį produkcijos vertės sudarė gaminių ir dirbinių iš medienos, kamštienos, šiaudų ir pynimo medžiagų gamybos subsektorius (65% arba 1,9 mlrd. eurų), apie trečdalią produkcijos vertės sudarė medienos pjaustymo ir obliavimo gaminių produkcija (35% arba 1 mlrd. eurų).
- ▶ Detali 2014 m. Norvegijos medienos ir medienos gaminių produkcijos struktūra pagal vertę buvo panaši kaip ir metais anksčiau.: 2013 m. didžiausią dalį produkcijos sudarė statybinių dailidžių ir stalių dirbinių gamyba 51,1%, medienos pjaustymo ir obliavimo produkcija 33,7%, faneravimo dangos ir medienos plokščių gamyba 11%, medinės taros gamyba 2,3%, kitų medienos gaminių gamyba 1,8%, kita produkcija 1%.
- ▶ 2014 m. iš veiklų, susijusių su medienos ir medienos gaminių gamyba, gauta 187,5 mln. eurų pelno. Tai yra beveik 10% daugiau nei 2013 m. 2014 m. šiame sektoriuje veikė 1770 įmonės, kuriose dirbo 12,7 tūkst. darbuotojai. 2015 m. medienos bei medienos gaminių pramonės augimas siekė 1,3%. Visgi, 2010-2015 m. vidutinis metinis augimas buvo neigiamas ir siekė -1,5%.
- ▶ Didžiąją dalį medienos ir medienos gaminių gamybos sektoriaus produkcijos 2013 metais šalyje importavo statybų ir nekilnojamojo turto operacijų sektoriai, kurie sudarė 68% visų produkcijos pirkimų. Antroje vietoje liko pati medienos ir medienos gaminių pramonė, kuri supirko 13% produkcijos.

Grafikas 1: Norvegijos medienos ir medienos gaminių produkcijos augimas, %

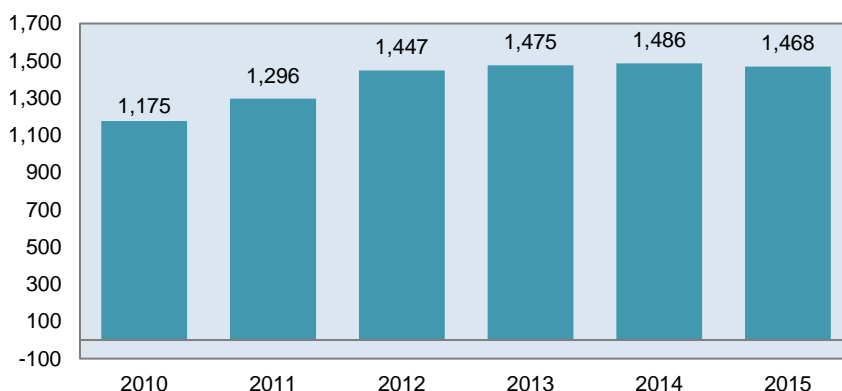


Šaltinis: Eurostatas.

### III. IMPORTAS

- ▶ Norvegija viena iš daugiausiai medienos ir medienos gaminių produkcijos importuojančių šalių Skandinavijos regione. 2015 m. į šalį importuotos medienos bei medienos gaminių už beveik 1,5 mlrd. eurų., o tai sudarė 2,1 % visos tais metais į šalį importuotų gaminių vertės. Visgi, 2015 m. sektorius susitraukė apie 1%, o bendra medienos ir medienos gaminių importo vertė smuko apie 17,1 mln. eurų.

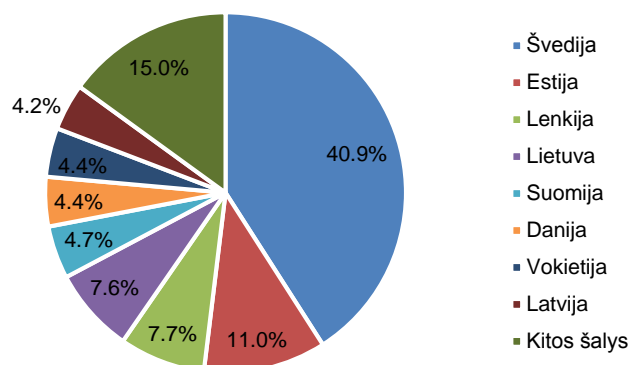
Grafikas 2: Norvegijos medienos ir medienos gaminių importas, mln. eurų



Šaltinis: Eurostatas.

► Daugiausia medienos ir medienos gaminių importuota iš Švedijos (40,9%), Estijos (11%), Lenkijos (7,7%) ir Lietuvos (7,6%). Apibendrinant galima teigti, jog Norvegija daugiausia importuoja šių gaminių iš ES šalių, o tiksliau iš Švedijos. Tai, jog 2014 m. iš Baltijos šalių į Norvegiją importuota beveik ketvirtadalis (23%) viso medienos ir medienos gaminių importo, leidžia teigti, kad Baltijos šalių produkcija yra vertinama ir paklausi šalyje.

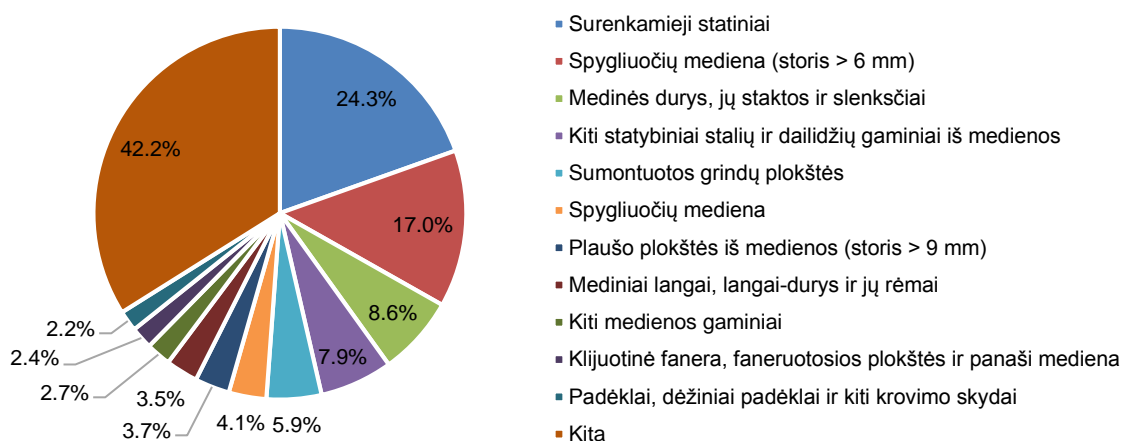
Figūra 3: Norvegijos medienos ir medienos gaminių importas pagal šalį 2014 m., %



Šaltinis: Eurostatas.

► 2015 m. Norvegijos importuojamos medienos ir medienos gaminių struktūroje 24,3% sudarė surenkamieji statiniai už 390 mln. eurų. Taip pat reikšmingą dalį importo struktūroje užėmė storesnė nei 6 mm spygliuočių mediena, sudarydama 17% importuotos sektoriaus produkcijos dalies, bei medinės durys, jų staktos ir slenksčiai (8,6%) ir kiti statybiniai stalių ir dailidžių gaminiai iš medienos (7,9%). Gan didelės tam tikrų gaminių importo apimtys patvirtina silpnesnį vietinių įmonių konkurencingumą tam tikrose srityse ir importuotos produkcijos pripažinimą šalyje.

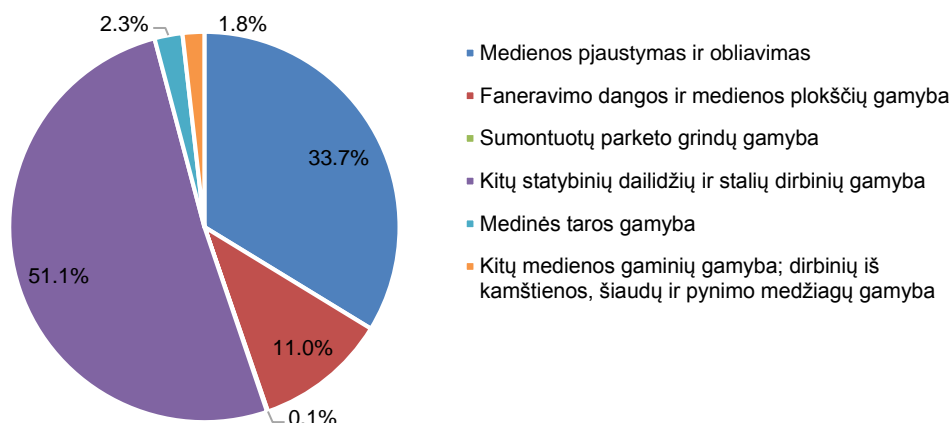
Figūra 4: Norvegijos medienos ir medienos gaminių importas pagal vertę 2014 m., %



Šaltinis: Eurostatas.

#### IV. PRIEDAI

Figūra 5: Norvegijos medienos ir medienos gaminių produkcijos struktūra pagal vertę 2013 m., %



Šaltinis: Eurostatas.