

Lietuvos prekių eksporto tendencijos 2017 m. I ketv.

Paskelbta: 2017.05.30

I. EKSPORTO RAIDA

► Bendra prekių eksporto vertė, 2017 m. I ketv. palyginti su 2016 m. I ketv., augo 17,4%. Tai buvo sparčiausias eksporto vertės didėjimas tarp Baltijos šalių. Labiausiai augo lietuviškų energetinių produktų eksporto vertė - 55,9%, reeksporto vertė augo 17,9%, o lietuviškos kilmės prekių (be energetinių produktų) eksporto vertė didėjo 9,7%.

► **Energetinių produktų** eksporto vertė auga antrą ketvirtį iš eilės, o 2017 m. I ketv., metinis augimas sudarė 55,9%. Eksportuotų energetinių produktų vertė 2017 m. I ketv., sudarė 773 mln. eurų arba kiek daugiau kaip penktadalį viso lietuviškos kilmės prekių eksporto. Toks rezultatas buvo pasiektas nepaisant planinių remonto darbų naftos produktų perdirbimo gamykloje Mažeikiuose, dėl kurių „Orlen Lietuva“ naftos perdirbo 8% mažiau. Bendrovė skelbia padidinusi naftos produktų pardavimo pajamas 53%, dėka palankių makroekonominių sąlygų rinkoje ir perdirbimo efektyvumo.

► Po metų pertraukos vėl išaugo **reeksporto vertė**, kuri 2017 m. I ketv., buvo 17,9% didesnė nei tuo pačiu laikotarpiu prieš metus. Pagrindinis reeksporto vertės augimo veiksnys buvo pramoninės inžinerijos gaminių (mašinų ir mechaninių įrenginių, elektros mašinų ir įrenginių, transporto priemonių bei juodųjų metalų) reeksporto vertės augimas. Vertinant reeksporto pokyčius pagal šalis, labiausiai išaugo Rusijos rinka, padidėjusi beveik 24% iki 717,6 mln. eurų. Sparčiai augo reeksporto vertė į Baltarusijos ir Latvijos rinkas. Jau antrą ketvirtį iš eilės reeksporto vertė sparčiai didėjo į JAV rinką, augimas taip pat fiksuotas į Kazachstano, Estijos, Vokietijos, Turkijos rinkas.

► **Lietuviškos kilmės prekių eksporto vertė** (neįskaitant energetinių produktų) 2017 m. I ketv. per metus išaugo 9,7%. Pirmame šių metų ketvirtyje eksporto vertės didėjimą daugiausia lėmė inžinerinė pramonė, augimas sudarė beveik 14% iki 611 mln. eurų. Taip pat sparčiai augo baldų, maisto, juodųjų metalų ir chemijos pramonės eksporto vertė, o labiausiai, nagrinėjamu laikotarpiu, mažėjo žemės ūkio produkcijos eksporto vertė, kuri buvo 26,2% mažesnė nei prieš metus ir sudarė 183 mln. eurų. Vertinant pagal rinkas, 2017 m. I ketv. palyginti su 2016 m. I ketv. lietuviškos kilmės prekių eksporto vertė (be energetinių produktų) į ES šalis augo 10,6% iki 2,13 mlrd. eurų. ES šalims teko beveik 74% lietuviškos kilmės prekių (be energetinių produktų). Eksporto vertė į NVS šalis išaugo 20,3% iki 137,7 mln. eurų, joms teko 4,8% lietuviškos kilmės prekių eksporto vertės, o į kitas rinkas eksporto vertė padidėjo 4,7% iki 618 mln. eurų, joms teko kiek daugiau kaip penktadalis lietuviškų prekių eksporto vertės.

► Lietuvos eksporto vertės augimą lėmė keletas faktorių: **palanki užsienio rinkų situacija, stiprėjanti eurozonos ekonomika, atsigaunanti ir importą didinanti Rusijos rinka, palanki kainų konjunktūra eksporto rinkose**. Kitas svarbus veiksnys, turintis įtakos eksporto dinamikai ateityje yra **investicijos**: jau kurį laiką besilaikantis **aukštas gamybinių pajėgumų panaudojimo lygis ir gerėjanti makroekonominė aplinka verčia įmones investuoti į gamybos plėtrą**, tai rodo ir apdirbamosios gamybos įmonių materialinės investicijos, kurios pirmame šių metų ketvirtyje buvo beveik 50% didesnės nei prieš metus.

► Lietuviškos kilmės (be energetinių produktų) eksporto vertė į **tikslines rinkas** pirmame šių metų ketvirtyje per metus padidėjo 10,9%, tuo tarpu kai bendra lietuviškos kilmės prekių (be energetinių produktų) eksporto vertė augo 9,7%.

II. EKSPORTAS Į TIKSLINES RINKAS*

Lietuviškos kilmės prekių (be energetinių produktų) eksporto vertė į tikslines rinkas 2017 m. I ketv., per metus išaugo 10,9%, kai bendra lietuviškos kilmės prekių (be energetinių produktų) eksporto vertė didėjo 9,7%. Didžiausias metinis augimas 2017 m. I ketv. fiksuotas į Švedijos rinką – 31,7%, (daugiausia dėl elektros mašinų ir baldų). iki 280 mln. eurų, Norvegiją – 21,5% iki 162,6 mln. eurų (daugiausia dėl baldų), Vokietiją – 5,0% iki 327,7 mln. eurų (daugiausia dėl žuvų ir pieno produktų) bei JAV – 16,6% iki 99,4 mln. eurų (daugiausia dėl baldų ir trąšų). Nagrinėjamu laikotarpiu lietuviškos kilmės (be energetinių produktų) eksporto vertė didėjo į 10 tikslinių rinkų, o mažėjo į keturias. Didžiausias metinis smukimas šį kartą vėl fiksuotas į JAE rinką – 64,5% iki 8,5 mln. eurų bei Pietų Afriką – 76,0% iki 3,4 mln. eurų. Javai buvo pagrindinis veiksnys lėmęs eksporto vertės mažėjimą į šias tikslines rinkas.

2017 m. I ketv. į tikslines rinkas labiausiai per metus išaugo baldų – 20,1%, iki 299 mln. eurų, elektros mašinų ir įrenginių – 41,4% iki 89,8 mln. eurų, bei juodųjų metalų – daugiau kaip dvigubai iki 38,3 mln. eurų eksporto vertė, o labiausiai sumažėjo javų – 33,4% iki 42,9 mln. eurų, gaminių iš mėsos, žuvies – 29,4% iki 14,2 mln. eurų bei trąšų – 3,1% iki 101,5 mln. eurų eksporto vertė.

* Tikslinės rinkos apima Vokietiją, Prancūziją, Jungtinę Karalystę, Norvegiją, Švediją, Jungtines Amerikos Valstijas, Kanada, Japoniją, Izraelį, Kiniją, Jungtinius Arabų Emyratus, Ukrainą, Turkiją ir Pietų Afrikos Respubliką.

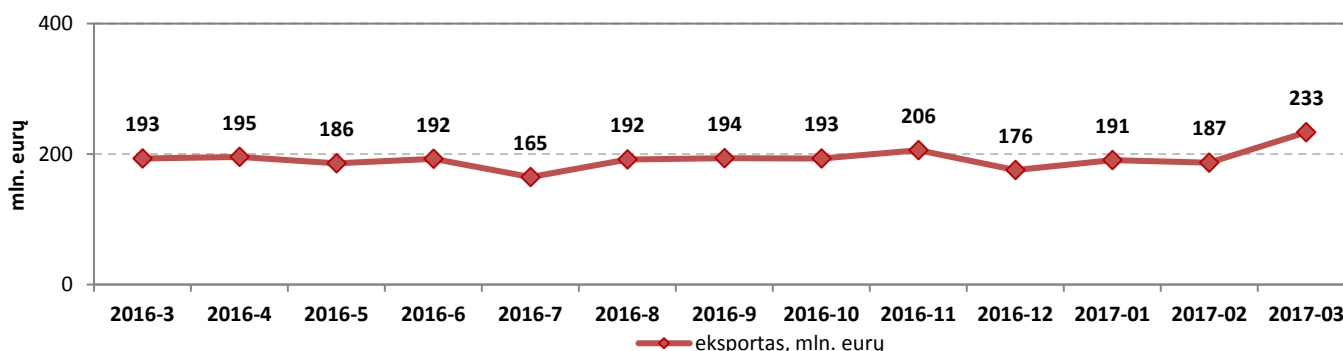
III. EKSPORTAS PAGAL PRAMONĖS IR ŽEMĖS ŪKIO SEKTORIUS

Vertinant pagal pramonės sektorius, lietuviškos kilmės prekių (be energetinių produktų) metinį eksporto augimą 2017 m. I ketv. labiausiai darė įtaką inžinerinės pramonės eksporto vertės didėjimas, tačiau jau antrą ketvirtį iš eilės mažėjo kompiuterinių, elektroninių ir optinių gaminių pramonės eksportas. Toliau sparčiai augo baldų ir medienos eksportas. Maisto pramonės eksporto vertė didėjo dėl spartaus pieno produktų eksporto augimo, kurį sąlygojo palanki pasiūlos ir paklausos veiksnių konjunktūra. Chemijos pramonės eksporto vertę didino biodyzelino bei laboratorinių reagentų gamintojų eksportuojama produkcija, išaugusios kainos lėmė pirminės formos plastikų eksporto vertės didėjimą, o besitęsiantį trąšų eksporto vertės mažėjimą šį ketvirtį minimizavo beveik per pusę išaugę eksporto kiekiai. Prasčiausiai šį ketvirtį sekėsi žemės ūkio produkcijos eksportui, kurio vertės mažėjimą lėmė kviečių eksportas, o labiausiai augo ankštinių kultūrų, gyvų gyvūnų, rapsų eksportas.

Pramoninė inžinerija†

Pramoninės inžinerijos eksporto vertė, 2017 m. I ketv., palyginti su 2016 m. I ketv., augo 13,6% ir sudarė 610,9 mln. eurų bei labiausiai prisidėjo prie lietuviškos kilmės prekių eksporto augimo. Iš pramoninės inžinerijos sektoriaus, nagrinėjamu laikotarpiu, sparčiausiai toliau augo variklinių transporto priemonių, priekabų eksportas, kurio vertė padidėjo 48,0% iki 85,6 mln. eurų, sparčiai didėjo niekur kitur nepriskirtų mašinų ir įrangos (daugiausia žemės ūkio ir susijusios technikos) eksporto vertė, augusi 28,2% iki 85,9 mln. eurų, beveik po 12 mln. eurų išaugo plastikinių gaminių ir elektros įrangos eksporto vertė, atitinkamai iki 153,5 mln. eurų ir 79,7 mln. eurų. Iš inžinerinės pramonės subsektorių 2017 m. I ketv., palyginti su 2016 m. I ketv., toliau mažėjo tik kompiuterinių, elektroninių ir optinių gaminių eksporto vertė, kuri buvo 7,3% mažesnė nei prieš metus ir sudarė 76,9 mln. eurų.

1 pav. Lietuvos pramoninės inžinerijos eksportas, mln. eurų.



Šaltiniai: Lietuvos statistikos departamentas ir VŠĮ „Versli Lietuva“ paskaičiavimai.

Ketvirtą ketvirtį iš eilės metinis variklinių transporto priemonių ir priekabų eksporto vertės didėjimas labiausiai prisideda prie inžinerinės pramonės eksporto vertės augimo. Pirmame šių metų ketvirtyje šios prekių kategorijos eksporto vertės augimą kaip ir prieš tai buvusiame ketvirtyje labiausiai skatino uždegimo sistemų laidų rinkinių eksportas, kurių vertė šį kartą augo net 75,6% iki 56,3 mln. eurų. Šiems gaminiams labiausiai augusios rinkos buvo tos pačios kaip ir 2016 m. IV ketv., tai Švedija bei Nyderlandai. Švedijos rinka augo beveik 4,5 karto iki 30,8 mln. eurų, o Nyderlandai 72,9% iki 6,1 mln. eurų. Sparčiausias šių laidų rinkinių eksporto augimas fiksuotas Panevėžio apskrityje, iš kurios šių gaminių eksporto vertė per metus išaugo dvigubai iki beveik 40 mln. eurų.

2017 m. I ketv. palyginti su 2016 m. I ketv. prie pramoninės inžinerijos eksporto vertės augimo ženkliai prisidėjo niekur kitur nepriskirtų mašinų ir įrangos eksportas, kuris per metus išaugo 28,2% iki 85,9 mln. eurų. Šių gaminių eksporto vertės augimą labiausiai lėmė žemės ūkio mašinų ir įrenginių eksportas, didėjęs beveik dvigubai iki 10 mln. eurų. Sparčiai augo skysčių valymo arba filtravimo mašinų ir aparatų eksporto vertė (84,1% iki 6,6 mln. eurų), oro kondicionavimo įrenginių (16,6% iki 20 mln. eurų) bei liftų, konvejerių ir panašių keltuvų (beveik dvigubai iki 5 mln. eurų).

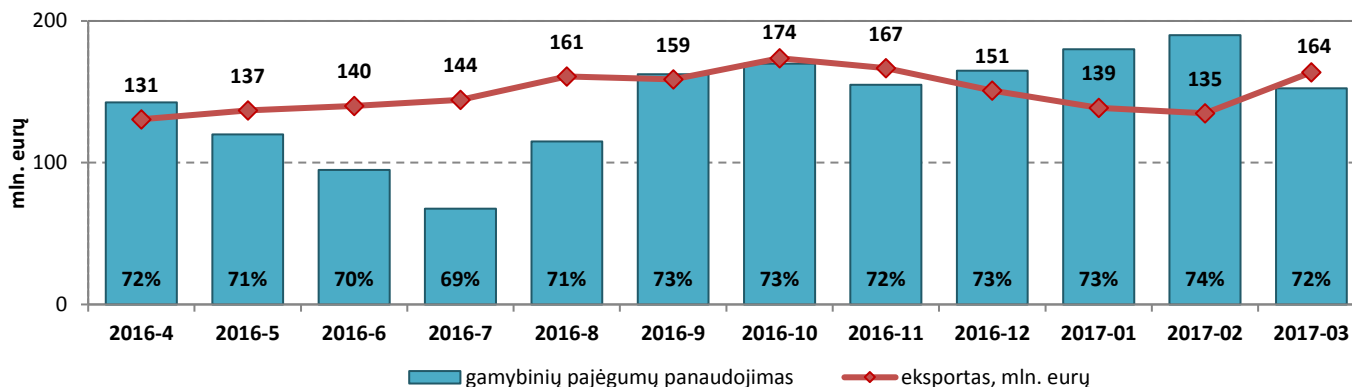
2017 m. I ketv. palyginti su 2016 m. I ketv. iš inžinerinės pramonės subsektorių prasčiausiai sekėsi kompiuterinių, elektroninių ir optinių gaminių pramonei, kurios eksporto vertė buvo 8,7% mažesnė nei prieš metus ir sudarė 76,7 mln. eurų. Tokį mažėjimą daugiausia lėmė televizinės, radijo ir radijo-navigacinės aparatūros ir įrenginių eksporto vertė, kuri buvo 84% mažesnė nei prieš metus. Daugiau kaip per pusę krito diodų, tranzistorių ir panašių puslaidininkių bei monitorių ir projektorių eksporto vertė.

† Pramoninė inžinerija apima 22, 25, 26, 27, 28, 29 ir 30 CPA/EVRK klasifikatoriaus veiklas.

Maisto pramonė

2017 m. I ketv. palyginti su 2016 m. I ketv. maisto pramonės eksporto vertės metinis augimas sudarė 10,5% ir pasiekė 437,4 mln. eurų. Kaip ir praeitame ketvirtyje prie augimo vėl daugiausia prisidėjo pieno produktų pramonės eksporto vertės didėjimas siekęs 40,7%. Toliau sparčiai augo žuvų ir konditerijos pramonės eksportas, o jau antrą ketvirtį iš eilės labiausiai mažėja gaminių iš mėsos ir žuvies eksporto vertė.

2 pav. Lietuvos maisto pramonės eksportas, mln. eurų.



Šaltiniai: Lietuvos statistikos departamentas ir VšĮ „Versli Lietuva“ paskaičiavimai.

2017 m. I ketv. pieno produktų eksportas buvo 40,7% didesnis nei 2016 m. I ketv. ir sudarė 100,9 mln. eurų. Tokį augimą, kaip ir praeitame ketvirtyje, daugiausiai lėmė 63,8% išaugęs pieno ir grietinėlės eksportas (daugiausia į Vokietiją ir Lenkiją), bei sūrių eksportas, išaugęs 28,8% (daugiausia į Italiją ir Pietų Korėją). Pieno produktų eksporto vertės augimui 2017 m. I ketvirtyje didžiausią įtaką darė vidutiniškai beveik trečdaliu augusios pieno produktų eksporto kainos, tuo tarpu eksporto kiekiai didėjo apie 10%. Pieno produktų kainų augimui Europoje, nagrinėjamu laikotarpiu, didesnę įtaką darė pasiūlos veiksniai, kadangi dėl vėlyvo pavasario pieno surinkimas buvo mažesnis nei tikėtasi. Pieno surinkimas taip pat mažėjo Australijoje bei Naujojoje Zelandijoje, o augimas fiksuotas tik Amerikoje. Kainų augimui įtaką darė ir paklausos veiksniai iš kurių svarbiausias išlieka pieno produktų paklausos didėjimas Kinijos rinkoje bei augantis šios valstybės pieno produktų importas. Friesland Campina (didžiausias Nyderlandų pieno produktų gamintojas) nuomone, pieno produktų paklausa Europoje šiais metais turėtų išlikti panaši arba netgi šiek tiek mažėti, paklausos mažėjimą įmonė prognozuoja ir Afrikos, Artimųjų Rytų bei Pietų Amerikos regionams, tačiau augimą mato Azijos regione, o ypač Kinijoje. Dėl šių veiksnių pieno produktų kainos turėtų laikytis 2016 m. pabaigos 2017 m. pradžios lygyje. Amerikos pieno produktų eksporto taryba irgi neprognozuoja spartaus kainų didėjimo, o ateinančiais mėnesiais tikisi žaliavinio pieno gamybos augimo. Eksporto taryba taip pat pabrėžia, kad dėl gausaus grūdinių kultūrų derliaus, pašarų kainos laikysis žemame lygyje, o tai leis ūkininkams pardavinėti žaliavinį pieną žemesnėmis kainomis. Lietuvoje žaliavinio pieno kainos piką buvo pasiekusios sausio mėnesį (30,3 eurų/100kg) ir nuo to laiko nuolat mažėja.

Žuvų ir gaminių iš žuvies pramonės eksportas 2017 m. I ketv., sudarė apie 102 mln. eurų, tai buvo 0,2% mažiau nei 2016 m. I ketv., tačiau žuvų eksportas augo 15,2%, o gaminių iš žuvų mažėjo 43,6%. Žuvų eksportui labiausiai auganti rinka ir toliau išlieka Vokietija, kuriai šį kartą teko 48% eksporto vertės, o augimas sudarė 24,8%, antroje vietoje liko Belgija, į kurią eksportuota 27,6% daugiau nei atitinkamu laikotarpiu prieš metus. Tuo tarpu gaminių iš žuvies eksportas labiausiai mažėjo iš Telšių apskrities, kur smukimas sudarė net 61% iki 6,3 mln. eurų, o labiausiai smuko produktų iš žuvų eksporto vertė į Vakarų Europos rinkas (Belgiją, Italiją, Ispaniją, Jungtinę Karalystę, Prancūziją, Nyderlandus ir kt.). Žuvies produktų eksporto vertės mažėjimas tikėtina susijęs su „Vičiūnai Group“ įmonių veiklos pokyčiais. Dėl šios priežasties lietuviškų produktų iš žuvies eksporto vertės mažėjimas galimas ir ateinančiais ketvirčiais, o žuvų eksporto vertės augimui neigiamą įtaką darys įvykęs gaisras vienoje didžiausių žuvies perdirbimo įmonių „Norvelita“.

Chemijos pramonė

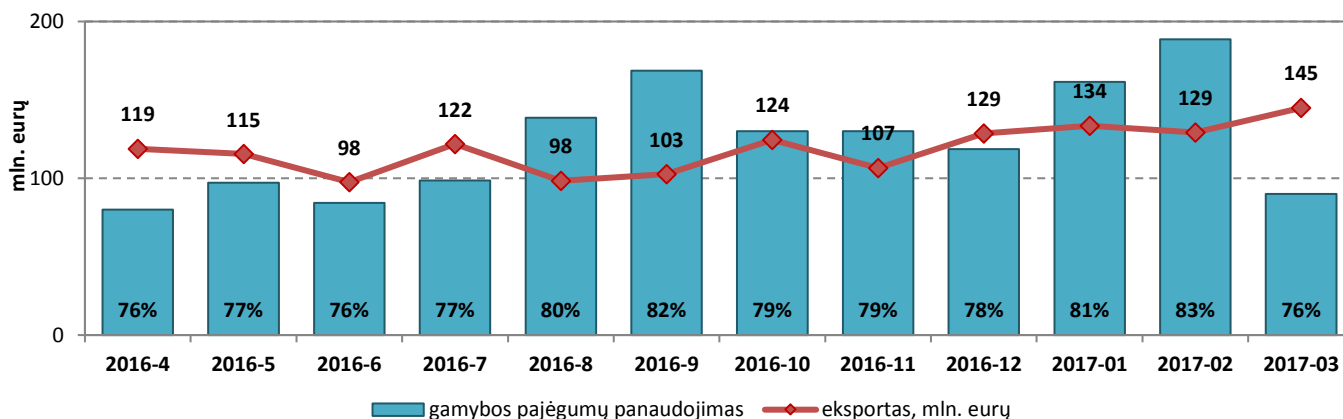
Po sudėtingų 2016 metų, kuomet eksporto vertės metinis mažėjimas buvo fiksuotas visais ketvirčiais, 2017 metus chemijos pramonė pradėjo augimu. 2017 m. I ketv. chemijos pramonė eksportavo produkcijos už 407,7 mln. eurų, tai buvo 8,6% daugiau nei prieš metus. Pagrindiniai augimo veiksniai buvo įvairūs chemijos produktai ir plastikai, sparčiai augo organinių chemijos produktų eksportas, o labiausiai mažėjo trąšų eksporto vertė, tačiau metinis mažėjimas sudarė tik 3%, kai 2016 m. IV ketvirtyje jis dar siekė 19,7%.

2017 m. I ketv. įvairių chemijos produktų eksporto vertė labiausiai prisidėjo prie chemijos pramonės eksporto vertės didėjimo. Šių gaminių buvo eksportuota už 49,4 mln. eurų arba 46,1% daugiau nei prieš metus. Pagrindiniai veiksniai lėmė įvairių chemijos produktų eksporto vertės augimą buvo biodyzelino ir laboratorinių reagentų eksportas, kurių

vertė per metus padidėjo atitinkamai 49,4% ir 39,7%. Biodyzelinui labiausiai augusi rinka buvo Švedija (augimas sudarė 78%), kuriai teko beveik 82% viso lietuviško biodyzelino arba 19,7 mln. eurų. Laboratorinių reagentų eksporto vertė labiausiai augo į Nyderlandų, Kinijos ir Japonijos rinkas, į kurias 2016 m. I ketv., šių gaminių praktiškai neeksportavome.

Pirminės formos plastikų eksporto vertė 2017 I ketv., palyginti su 2016 m. I ketv. buvo 15% didesnė ir sudarė 112,2 mln. eurų. Šiems gaminiams, nagrinėjamu laikotarpiu, labiausiai augusi rinka buvo Lenkija (augimas sudarė 45,2% arba 10,2 mln. eurų) bei Jungtinė Karalystė (augo trigubai arba 4,5 mln. eurų). Lietuviško polietileno tereftalato (PET) eksporto kainos 2017 m. I ketv., vidutiniškai buvo apie 14-18% didesnės nei prieš metus. PET kainos Europoje pirmame šių metų ketvirtyje daugiausia augo dėl augusių žaliavų kainų bei santykinai silpno importo iš Azijos. Kainų dinamikai įtaką taip pat darė suplanuoti gamyklų remontai.

3 pav. Lietuvos chemijos pramonės eksportas, mln. eurų.



Šaltiniai: Lietuvos statistikos departamentas ir VŠĮ „Versli Lietuva“ paskaičiavimai.

2017 m. I ketv. palyginti su 2016 m. I ketv. trąšų eksportas mažėjo 3,0%, ir sudarė 179,6 mln. eurų. Tokį mažėjimą šį ketvirtį daugiausia lėmė diamonio fosfato (DAP) eksporto vertės kritimas 23,0% iki 69,2 mln. eurų, tuo tarpu azoto trąšų eksporto vertė augo 17,8% iki 103,2 mln. eurų. Pirmą šių metų ketvirtį sustojo DAP eksportas į Turkijos rinką, prieš metus tokiu metu į šią šalį buvo eksportuota už 10,4 mln. eurų. Eksporto vertė ženkliai sumažėjo į Vakarų Europos rinkas - Vokietijos (36,8%), Prancūzijos (29,9%), Nyderlandų (100%) bei Danijos (64,5%). Azotinių trąšų eksportas į JAV rinką nagrinėjamu laikotarpiu išaugo beveik trigubai iki 12,4 mln. eurų, sparčiai augo ir į Europos rinkas – Prancūziją (44,0%), Belgiją (39,5%), į Ispaniją prieš metus tokiu pačiu laikotarpiu azoto trąšų neeksportavome, o šių metų pirmame ketvirtyje eksporto vertė sudarė beveik 2,2 mln. eurų. 2017 m. I ketv. azoto trąšų eksporto vertės augimą lėmė daugiau kaip 45% išaugę eksporto kiekiai, tuo tarpu lietuviškų azoto trąšų eksporto kainos toliau mažėjo vidutiniškai apie 20%, nors Europoje šių trąšų kainos šiek tiek didėjo dėl mažėjančios pasiūlos ir problemų Juodosios Jūros regione (kurios buvo išspręstos tik vasario pabaigoje) bei Kinijos eksporto apimčių mažėjimo, tačiau šių trąšų paklausa pirmame ketvirtyje visgi išliko vangė. Panaši padėtis buvo ir Europos fosfatinių trąšų rinkoje. Šių trąšų kainų dinamika taip pat buvo teigiama pirmame ketvirtyje, daugiausia vėlgi dėl mažėjančios pasiūlos iš Kinijos, tačiau paklausa didžiausiose šių trąšų importo rinkose ir Europoje taip pat buvo silpna, o pardavimus dar labiau mažino šaltas pavasaris. Konkurenciją Europos rinkoje taip pat didino JAV bei Šiaurės Afrikos gamintojai, kurių konkurencingumas buvo padidėjęs dėl sumažėjusių logistikos kaštų.

Žemės ūkio sektorius

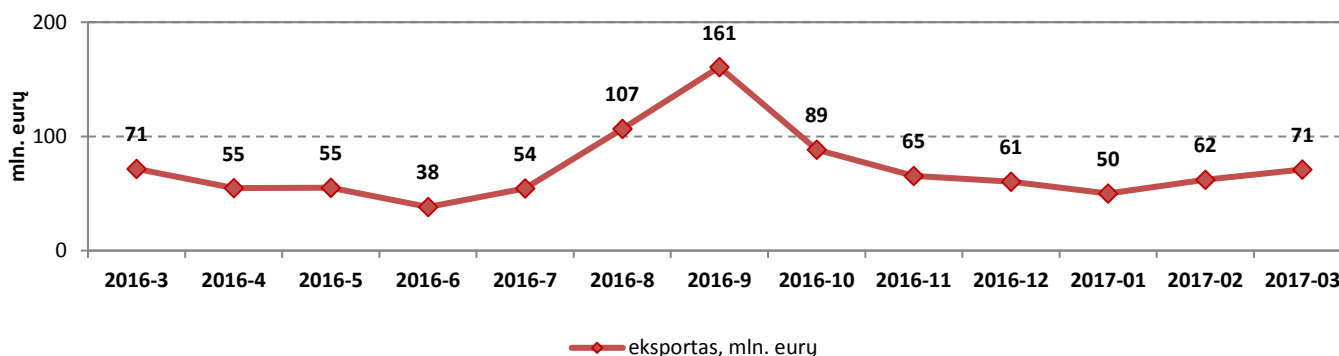
Žemės ūkio sektoriaus eksporto vertė 2017 m. I ketv. palyginti su 2016 m. I ketv. mažėjo 26,2% ir sudarė 183,4 mln. eurų. Šį ketvirtį žemės ūkio produktų eksporto vertės mažėjimo pagrindinis veiksnys kaip ir praeitame ketvirtyje buvo kviečiai, kurių eksporto vertė toliau mažėjo 43,2% iki 98,7 mln. eurų. Santykinai sparčiai šį ketvirtį mažėjo audinių kailių eksporto vertė, smukusi 39,6% iki 9,4 mln. eurų, o labiausiai augo, kaip ir prognozavome, ankštinių daržovių eksportas 34,6% iki 27,1 mln. eurų.

2017 m. I ketv. eksportavome grūdų už 107,2 mln. eurų arba 41,0%, mažiau nei 2016 I ketv. Tokį mažėjimą daugiausia lėmė kviečių eksportas, mažėjęs 43,2%. Tokį mažėjimą daugiausia lėmė pirmų dviejų šių metų mėnesių eksporto rezultatai, kurie buvo atitinkamai 72,8% ir 49,0% prastesni nei atitinkamu laikotarpiu prieš metus, tačiau kovo mėnesį eksportuotų kviečių vertė buvo 3,6% didesnė. Bendrai per pirmą šių metų ketvirtį lietuviškų kviečių eksporto kiekiai buvo apie 44% mažesni nei prieš metus, o eksportuotų kviečių vidutinės kainos buvo 1,4% didesnės. Teigiamą kainų pokytį lėmė kovo mėnesis, kuomet vidutinės kviečių eksporto kainos buvo apie 15% didesnės nei prieš metus. Sausį ir vasarį buvo fiksuotas metinis eksporto kainų mažėjimas.

Ankštinių daržovių eksporto vertės didėjimą 2017 m. I ketv. palyginti su 2016 m. I ketv. daugiausia lėmė džiovintų žirnių eksportas, kuris augo daugiau kaip keturgubai iki 22,3 mln. eurų. Daugiau kaip 90% lietuviškų žirnių išvežta į Indiją. Pirmame šių metų ketvirtyje spartesnį ankštinių daržovių eksporto vertės didėjimą stabdė ženkliai sumažėjęs (86,2%) stambiasėklių pupų eksportas.

Iš kitų žemės ūkio produktų 2017 m. I ketv. palyginti su 2016 m. I ketv. santykinai ženkliai mažėjo audinių kailių eksporto vertė, kuri buvo beveik 40% mažesnė nei prieš metus ir sudarė 9,4 mln. eurų. Tokį mažėjimą daugiausia lėmė Lenkijos rinka į kurią eksporto vertė krito 74,5% iki 2 mln. eurų. Prie sparčiausiai augusių žemės ūkio produktų reikėtų taip pat paminėti gyvų kiaulių eksportą, kurio vertė išaugo 28,5% iki 25,3 mln. eurų. Joms labiausiai augusios rinkos buvo Lenkija ir Vengrija. Daugiau kaip dvigubai iki 4,6 mln. eurų augo rapsų eksportas, 35,6% iki 7,8 mln. eurų didėjo gyvų galvijų eksporto vertė.

4 pav. Lietuvos žemės ūkio sektoriaus eksportas, mln. eurų.



Šaltiniai: Lietuvos statistikos departamentas ir VŠĮ „Versli Lietuva“ paskaičiavimai.