

# VOKIETIJOS FEDERALINIŲ ŽEMIŲ IMPORTAS IŠ LIETUVOS

## STRUKTŪRINĖ ANALIZĖ PAGAL VOKIETIJOS FEDERALINIO STATISTIKOS BIURO DUOMENIS

2015 m. spalio 22 d.

### I. ĮVADAS

Vokietija yra 4–a didžiausia Lietuvos prekių eksporto rinka, kur 2014 m. buvo nukreipta 7,2 proc. viso šalies prekių eksporto. Didžioji jo dalis (81,8 proc.) yra pagaminta Lietuvoje, o reeksporto dalis yra santykiniai nedidelė. Vokietija yra didžiausia rinka lietuviškos kilmės eksportui, į šią rinką vežama 10,5 proc. Lietuvos pramonės gaminių ir žemės ūkio produkcijos.

Lietuvos statistikos departamentas pateikia šalies eksporto rinkų duomenis suklasifikuotus pagal valstybes, tai nesuteikia galimybės atskleisti gilesnę Lietuvos eksporto sąrangą į Vokietijos federalinių žemių vienetus. Tokią informaciją pateikia Vokietijos federalinis statistikos biuras, jo duomenų bazėje galima nustatyti, iš kokių valstybių į tam tikras federalines žemes atkeliauja importas. Naudojantis šia informacija toliau analizuojama Vokietijos federalinių žemių importo iš Lietuvos struktūra ir raida. Svarbu, pažymėti, kad Vokietijos federalinio statistikos biuro pateikti importo duomenys (taip pat agreguoti lygiu) nesutaps su Lietuvos statistikos departamento pateikiamais eksporto duomenimis dėl skirtingos importo ir eksporto apskaitymo specifikos. Tai įpareigoja šioje analizėje pateiktą Vokietijos federalinio statistikos biuro informaciją interpretuoti atsargiai ir turėti galvoje galimus ribotumus.

#### 1 paveikslas. Vokietijos federalinės žemės

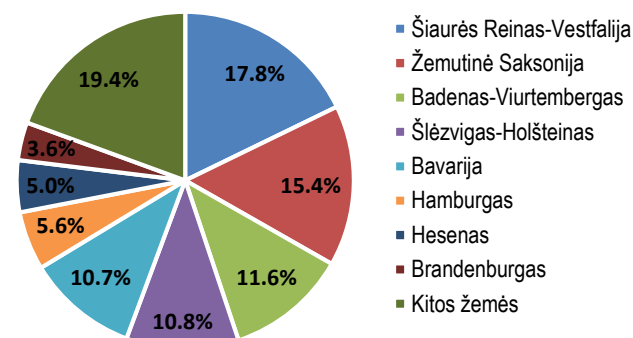


Šaltinis: [https://lt.wikipedia.org/wiki/Vokietijos\\_%C5%BEem%C4%97s#/media/File:Karte\\_Bundesrepublik\\_Deutschland.svg](https://lt.wikipedia.org/wiki/Vokietijos_%C5%BEem%C4%97s#/media/File:Karte_Bundesrepublik_Deutschland.svg)

### II. PREKIŲ STRUKTŪRA IR PASISKIRSTYMAS

2014 m., Vokietijos federalinio statistikos biuro duomenimis, Lietuva buvo 53–a didžiausių importo partnerių sąrašė, ir Vokietijos importas iš Lietuvos sudarė 1,6 mlrd. eurų. Vokietiją sudaro 16 federalinių žemių (vok. Bundesländer), kiekvienos jų prekybos sąranga su Lietuva yra unikali. Daugiausia importavo Šiaurės Reinas–Vestfalija (17,8 proc. nuo viso Vokietijos importo iš Lietuvos), Žemutinė Saksonija (15,4 proc.), Badenas–Viurtembergas (11,6 proc.), Šlėzvigas–Holšteinas (10,8 proc.), Bavarija (10,7 proc.), kitos federalinės žemės sudarė 33,6 proc. viso Vokietijos importo iš Lietuvos. Net 85,7 proc. viso Vokietijos importo iš Lietuvos teko federalinėms žemėms, anksčiau priklaususioms Vokietijos Federacinei Respublikai (Vakarų Vokietijai), o buvusios Vokietijos Demokratinės Respublikos teritorijoms teko tik 14,3 proc. importo. Taip pat įdomu pastebėti, kad 2014 m. 4,0 proc. Vokietijos importo iš Lietuvos buvo toliau reeksportuotas į trečiąsias šalis.

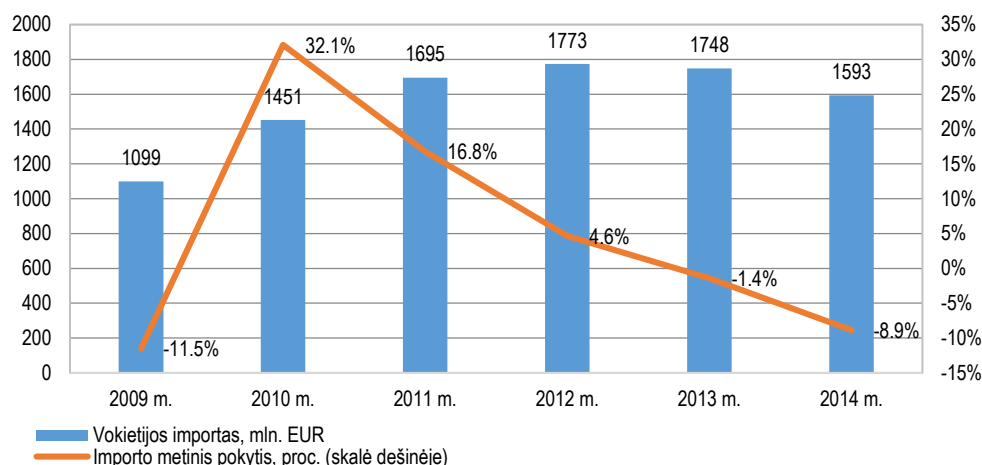
## 2 paveikslas. Vokietijos importo iš Lietuvos struktūra pagal federalines žemes 2014 m., proc.



Šaltinis: Vokietijos federalinis statistikos biuras.

Pagal Vokietijos federalinio biuro duomenis, 2014 m. Vokietijos importas iš Lietuvos mažėjo antrus metus iš eilės. 2014 m., palyginus su 2013 m., importas nukrito 154,7 mln. eurų arba 8,9 proc., daugiausia dėl mažėjusios perdirbtos naftos produktų importo (neigiamas pokytis siekė 157,8 mln. eurų) ir chemikalų ir chemijos pramonės produktų importo (85,0 mln. eurų). Taip pat sumažėjo žemės ūkio produktų importas (17,7 mln. eurų) ir pagrindinių vaistų pramonės gaminių bei vaistų preparatų importas – (15,2 mln. eurų). Tačiau išaugo maisto produktų importas (didejo 36,3 mln. eurų), taip pat metalų (17,2 mln. eurų), baldų (10,9 mln. eurų).

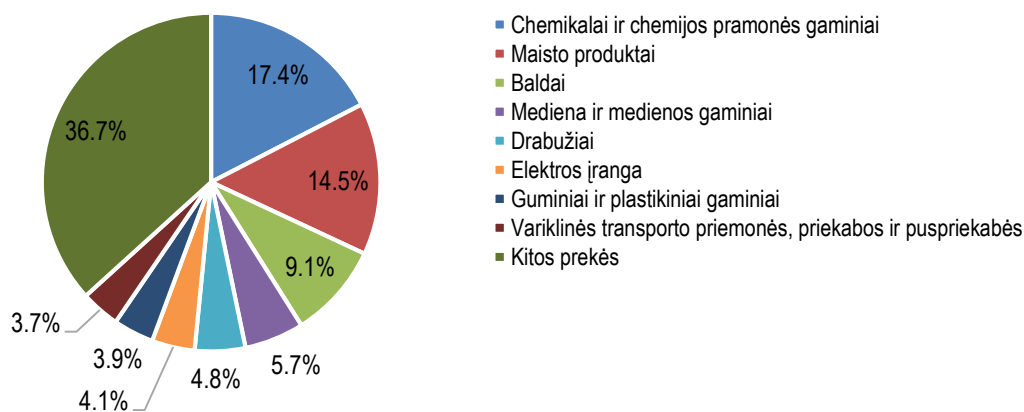
## 3 paveikslas. Vokietijos prekių importas iš Lietuvos



Šaltinis: Vokietijos federalinis statistikos biuras.

2014 m. didžiausią dalį importo struktūroje sudarė chemikalai ir chemijos pramonės gaminiai (17,4 proc.), maisto produktai (14,5 proc.) bei baldai (9,1 proc.). Didžiausias struktūrinis pokytis įvyko dėl praktiškai sustojusio perdirbtos naftos produktų importo.

## 4 paveikslas. Vokietijos prekių importo iš Lietuvos struktūra 2014 m.

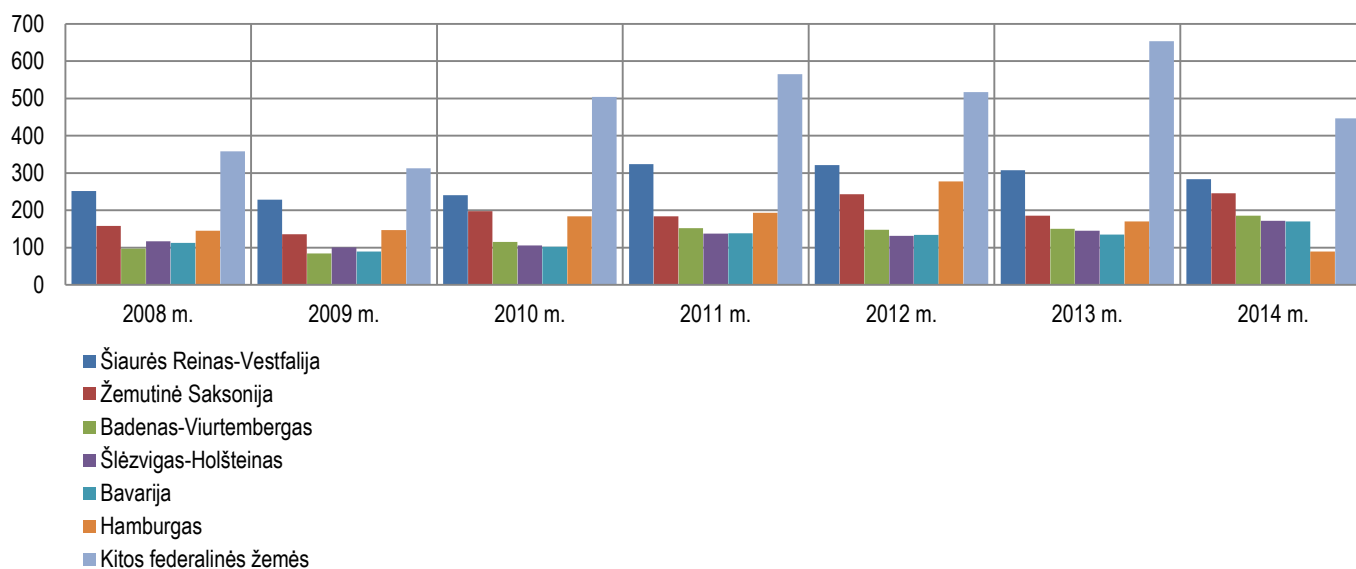


Šaltinis: Vokietijos federalinis statistikos biuras.

## II. FEDERALINIŲ ŽEMIŲ, REIKŠMINGAI IMPORTUOJANČIŲ IŠ LIETUVOS, DETALI APŽVALGA

2014 m. Šiaurės Reino–Vestfalijos, Žemutinės Saksonijos, Badeno–Viurtembergo, Šlėzvigas–Holšteino ir Bavarijos žemėms teko du trečdaliai (66,3 proc.) viso Vokietijos importo iš Lietuvos. 2014 m., palyginti su 2013 m., labiausiai importo vertė išaugo į Žemutinę Saksoniją – 60,0 mln. eurų arba 32,3 proc., į Badeną–Viurtembergą – 34,9 mln. eurų arba 32,3 proc., į Bavariją – taip pat 34,9 mln. eurų arba 25,8 proc., į Šlėzvigą–Holšteiną – 26,6 mln. eurų arba 18,3 proc., į Hesoną – 8,2 mln. eurų arba 11,5 proc. Labiausiai importo vertė smuko į Hamburgo miestą – 80,4 mln. eurų arba 47,3 proc., antroje vietoje liko Brėmeno miestas, kur mažėjimas sudarė 77,2 mln. eurų arba 69,2 proc., trečioje – Meklenburgas–Pomeranija – 47,3 mln. eurų arba 56,3 proc., ketvirtoje – Tiuringija – 33,4 mln. eurų arba 61,6 proc.

### 6 paveikslas. Vokietijos importas iš Lietuvos pagal federalines žemes 2008–2014 m., mln. Eur



Šaltinis: Vokietijos federalinis statistikos biuras.

### 1 lentelė. Vokietijos federalinių žemių importas iš Lietuvos, metinis pokytis proc.

Federalinės žemės	2009 m.	2010 m.	2011 m.	2012 m.	2013 m.	2014 m.
Šiaurės Reinas–Vestfalija	-9.2%	5.4%	34.5%	-0.8%	-4.3%	-7.8%
Žemutinė Saksonija	-14.2%	45.3%	-7.0%	32.3%	-23.5%	32.3%
Badenas–Viurtembergas	-13.9%	37.8%	31.4%	-2.5%	1.5%	23.2%
Šlėzvigas–Holšteinas	-14.1%	5.4%	29.6%	-4.5%	10.6%	18.3%
Bavarija	-20.3%	14.2%	34.5%	-2.7%	0.6%	25.8%
Hamburgas	1.0%	24.9%	5.5%	43.1%	-38.7%	-47.3%
<b>Vokietija iš viso</b>	<b>-11.5%</b>	<b>32.1%</b>	<b>16.8%</b>	<b>4.6%</b>	<b>-1.4%</b>	<b>-8.9%</b>

Šaltinis: Vokietijos federalinis statistikos biuras.

Toliau giliau apžvelgiama Lietuvos importui svarbių Vokietijos žemių Lietuvos importo struktūra ir raida, išskiriant bei detalizuojant Šiaurės Reino–Vestfalijos, kaip didžiausios Lietuvos produkcijos rinkos Vokietijos Federacinės Respublikos viduje, importo iš Lietuvos duomenis.

## ŠIAURĖS REINAS–VESTFALIJA

Lietuvos importo vertė 2014 m. buvo didžiausia į Šiaurės Reimą–Vestfaliją ir sudarė apie 17,4 proc. viso Vokietijos importo. Šiaurės Reinas–Vestfalija yra didžiausia žemė pagal gyventojų skaičių (17,5 mln., 2011 m. gyventojų surašymas) ir pagal BVP. Šioje žemėje sukuriama apie 22 proc. (2012 m. duomenimis) visos Vokietijos bendrojo vidaus produkto. Svarbiausios pramonės šakos – kasyba (geležies ir plieno, rusvoji anglis – lignitas), mašinų ir įrenginių gamyba, automobilių gamyba, elektros įrangos gamyba, chemijos pramonė, plastiko gamyba, metalo apdirbimas.

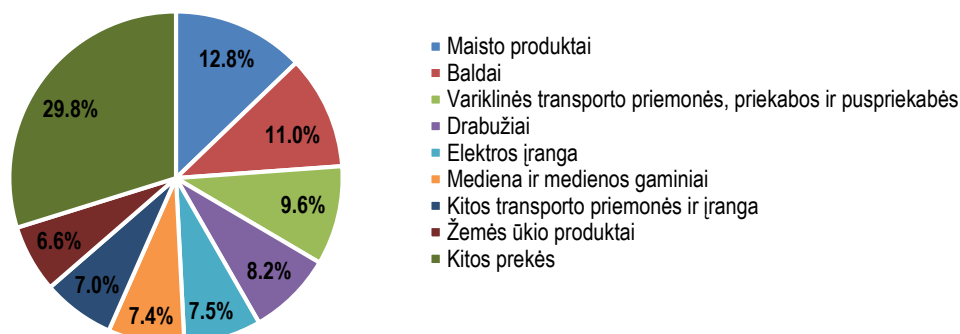
2014 m. trečius metus iš eilės Šiaurės Reino–Vestfalijos importas iš Lietuvos sumažėjo. 2014 m., palyginus su 2013 m., importas sumažėjo 24,1 mln. eurų arba 7,8 proc. Šį mažėjimą daugiausia lėmė transporto priemonių, t. y. dviračių, motociklų, jų dalių importas (mažėjo 26,1 mln. eurų) ir mašinų bei įrangos importas (mažėjo 25,8 mln. eurų).

Pirma didžiausia importo iš Lietuvos kategorija – maisto produktai, kurių 2014 m. dalis sudarė 12,8 proc. viso Šiaurės Reino–Vestfalijos importo iš Lietuvos. Palyginti su 2013 m. šios kategorijos importas išaugo 2,3 mln. eurų arba 8,5 proc. iki 29,0 mln. eurų. Iš maisto produktų, Šiaurės Reinas–Vestfalija daugiausia importavo žuvų, vėžiagyvių ir moliuskų konservų – 29,6 proc.,

pieno produktų – 14,1 proc., paruošto ėdalo naminiams gyvūnams – 13,8 proc., paukštienos – 12,6 proc. ir valgomųjų ledų – 10,3 proc.

Antra didžiausia iš Lietuvos 2014 m. importuotų prekių kategorija – baldai. Jos importas išaugo 0,9 mln. eurų arba 3,8 proc. ir siekė 25,0 mln. eurų. Trečia pagal dydį importuotų prekių kategorija – variklinės transporto priemonės, priekabos ir puspriekabės. Palyginti su 2013 m., šios kategorijos importas iš Lietuvos išaugo 3,8 mln. eurų arba 21,3 proc. ir siekė 53,5 mln. eurų.

### 7 Paveikslas. Šiaurės Reino-Vestfalijos importo iš Lietuvos struktūra 2014 m., proc.



Šaltinis: Vokietijos federalinis statistikos biuras.

## ŽEMUTINĖ SAKSONIJA, BADENAS–VIURTEMBERGAS, ŠLĖZVIGAS–HOLŠTEINAS, BAVARIJA IR HAMBURGO MIESTAS

2014 m., Žemutinei Saksonijai teko apie 15,4 proc. viso Vokietijos importo iš Lietuvos. Žemutinė Saksonija – žemė šiaurės vakarų Vokietijoje. Svarbiausios pramonės šakos – automobilių gamyba, mašinų gamyba, metalo apdirbimai, laivų gamyba, agrotechnika, vėjo energija, biokuras. Praeitais metais Žemutinė Saksonija daugiausia iš Lietuvos importavo baldų – 29,9 proc. viso importo iš Lietuvos, chemikalų ir chemijos pramonės gaminių – 14,1 proc., maisto produktų – 11,4 proc., plastikinių gaminių – 5,8 proc., pagrindinių metalų – 4,6 proc. 2014 m., palyginus su 2013 m., šios žemės importas iš Lietuvos išaugo 60 mln. eurų arba 32,3 proc. iki 246,0 mln. eurų. Labiausiai išaugo baldų importas – 20,3 mln. eurų arba 38,0 proc., chemikalų ir chemijos pramonės gaminių importas – 18,8 mln. eurų arba daugiau kaip du kartus, rafinuotų naftos produktų – nuo 26 tūkst. EUR iki 6,9 mln. eurų, kitų transporto priemonių ir įrangos – nuo 98 tūkst. EUR iki 6,7 mln. eurų. Labiausia sumažėjo plastikinių gaminių – 1,5 mln. eurų arba 9,4 proc., žemės ūkio produktų – 1,4 mln. eurų arba 26,4 proc.

Badeniui–Viurtembergui teko apie 11,6 proc. viso Vokietijos importo iš Lietuvos. Badenai–Viurtembergas – žemė pietvakarių Vokietijoje. Badeno–Viurtembergo pridėtinės vertės struktūroje pramonė turi didžiausią tarp visų Vokietijos žemių. Svarbiausios pramonės šakos – mašinų gamyba, automobilių gamyba, metalo apdirbimas. 2014 m. daugiausia iš Lietuvos importuota elektros įranga, kuri sudarė 21,0 proc. viso šios žemės importo iš mūsų šalies, chemikalai ir chemijos pramonės gaminių – 19,0 proc., mašinų ir įrangos – 7,8 proc. 2014 m., palyginti su 2013 m., Badeno–Viurtembergo importas iš Lietuvos išaugo 34,9 mln. eurų arba 23,2 proc. iki 185,4 mln. eurų. Daugiausia augo chemikalų ir chemijos pramonės gaminių importas – 11,1 mln. eurų arba 46,0 proc., pagrindinių metalų importas – 10,8 mln. eurų arba beveik 5 kartus, mašinų ir įrangos – 3,8 mln. eurų arba 35,0 proc., elektros įrangos – 3,4 mln. eurų arba 9,7 proc., kompiuterinių, elektroninių ir optinių gaminių – 3,1 mln. eurų arba daugiau kaip 2,5 kartus. Labiausia nukrito žemės ūkio produktų importas – 4,9 mln. eurų arba 78,2 proc., baldų – 1,9 mln. eurų arba 42,3 proc.

Šlėzvigui–Holšteiniui teko apie 10,8 proc. viso Vokietijos importo iš Lietuvos. Šlėzvigas–Holšteinas – žemė pačioje Vokietijos šiaurėje, prie Baltijos ir Šiaurės jūrų. Lubeko uostas yra didžiausias Vokietijos uostas prie Baltijos jūros. Svarbiausios ūkio šakos – mašinų gamyba, laivų statyba, prekyba, transporto paslaugos ir atsinaujinanti energetika (ypač vėjo jėgainės). Šlėzvigas–Holšteinas daugiausia iš Lietuvos importavo chemikalų ir chemijos pramonės gaminių (35,5 proc. viso Šlėzvigo–Holsteino importas iš Lietuvos), maisto produktų – 24,6 proc., drabužių – 17,2 proc. 2014 m. palyginus su 2013 m. Šlėzvigo–Holsteino importas iš Lietuvos išaugo 26,6 mln. eurų arba 18,3 proc. ir siekė 171,9 mln. eurų. Labiausiai išaugo chemikalų ir chemijos pramonės gaminių importas – 15,4 mln. eurų arba 33,8 proc., maisto produktų – 15,3 mln. eurų arba 56,7 proc., žemės ūkio produktų – 1,0 mln. eurų arba 22,2 proc. Tuo tarpu, labiausiai sumažėjo drabužių importas – 3,8 mln. eurų arba 26,7 proc., medienos ir medienos gaminių – 2,0 mln. eurų arba 6,4 proc.

Bavarijai teko panašiai kaip ir Šlėzvigui–Holšteiniui (apie 10,7 proc.) viso Vokietijos importo iš Lietuvos. Bavarija – žemė pietryčių Vokietijoje, didžiausia Vokietijos žemė pagal plotą. Svarbiausios ūkio šakos – automobilių gamyba, elektros įrangos gamyba, ginklų gamyba, mašinų gamyba, turizmas. Pernai Bavarija iš Lietuvos daugiausia importavo variklinių transporto priemonių, priekabų ir puspriekabių – 12,9 proc. viso Bavarijos importo iš Lietuvos, drabužių – 12,9 proc., baldų – 11,7 proc., chemikalų ir chemijos pramonės gaminių importas – 9,3 proc., plastikinių gaminių – 7,0 proc. Praeitais metais, Bavarijos importas iš Lietuvos išaugo 34,9 mln. eurų arba 25,8 proc. iki 170,0 mln. eurų. Labiausia augo variklinių transporto priemonių, priekabų ir puspriekabių importas – nuo 1,4 mln. eurų iki 21,8 mln. eurų, pagrindinių metalų – nuo 700 tūkst. eurų iki 5,9 mln. eurų, chemikalų ir chemijos pramonės gaminių – 2,9 mln. eurų arba 22,9 proc., metalinių gaminių – nuo 572 tūkst. eurų iki 3,3 mln. eurų. Labiausiai nukrito baldų importas – 5,9 mln. eurų arba 22,7 proc., plastikinių gaminių – 1,2 mln. eurų arba 9,2 proc., tekstilės gaminių – 1,0 mln. eurų arba 15,2 proc.

Reikšminga dalis Lietuvos importo tenka ir Hamburgo miestui – ten nukreipta 5,6 proc. viso Vokietijos importo iš Lietuvos. Hamburgas – antrasis pagal dydį uostas Europoje. Svarbiausios ūkio šakos – transportas ir logistika, laivų gamyba, orlaivių gamyba, chemijos pramonė, mašinių gamyba.

2014 m., Hamburgas iš Lietuvos daugiausia importavo maisto produktų – 23,1 proc. viso Hamburgo importo iš Lietuvos, žemės ūkio produktų – 15,4 proc., tabako ir tabako gaminių – 11,7 proc., chemikalų ir chemijos pramonės gaminių – 9,5 proc., rafinuotų naftos produktų – 8,2 proc. Importas iš Lietuvos mažėja dvejus metus iš eilės. 2014 m., palyginti su 2013 m., Hamburgo importas iš Lietuvos nukrito 80,4 mln. eurų arba 47,3 proc. 2013 m., palyginti su 2012 m. Hamburgo importas iš Lietuvos nukrito 38,7 proc. Tokią raidą ypač lėmė rafinuotų naftos produktų importo mažėjimas – 55,7 mln. eurų arba 47,3 proc. 2013 m. ir 54,9 mln. eurų arba 88,2 proc. 2014 m. 2014 m., palyginti su 2013 m., taip pat sumažėjo chemikalų ir chemijos pramonės gaminių importas – 9,5 mln. eurų arba 52,7 proc., tabako ir tabako gaminių – 2,9 mln. eurų arba 21,9 proc., baldų 2,4 mln. eurų arba 40,8 proc., žemės ūkio produktų – 1,2 mln. eurų arba 8,0 proc.

#### IV. APIBENDRINIMAS

2014 m. federalinės žemės, kurios anksčiau priklausė Vokietijos Demokratinei Respublikai (Rytų Vokietijai) sudarė tik 14,3 proc. viso Vokietijos importo iš Lietuvos. Tai, reiškia, kad daugiausia importavo federalinės žemės, kurios anksčiau priklauso Vokietijos Federacinei Respublikai (Vakarų Vokietijai). Šiaurės Reinas–Vestfalia, Žemutinė Saksonija, Badenas–Viuertembergas, Šlėzvigas–Holšteinas ir Bavarija buvo tie Vokietijos federaciniai subjektai, kuriems tenka beveik du trečdaliai (66,3 proc.) viso importo iš Lietuvos. Federalinės žemės, kurios turi santykinai didelę pramonės dalį savo pridėtinės vertės struktūroje, daugiau importavo inžinierinių produktų iš Lietuvos (t. y. mašinių ir įrangos, metalinių gaminių, elektros įrangos ir tt.).

*Verslumą ir eksportą šalyje skatinanti VŠĮ „Versli Lietuva“ reguliariai analizuoja Lietuvos konkurencingumo veiksnius, naudodama įstaigos ekspertų sukurtus ekonometrinius modelius prognozuoja eksporto raidą ir atlieka kitus makroekonominis tyrimus.*

**PRIEDAS. Vokietijos federalinių žemių importas iš Lietuvos pagal prekių grupes, mln. eurų**

<b>Badenas–Vūrttembergas</b>	<b>185.4</b>	<b>Bavarija</b>	<b>170.0</b>
Elektros įranga	38.9	Variklinės transporto priemonės, priekabos ir puspriekabės	21.8
Chemikalai ir chemijos pramonės gaminiai	35.2	Drabužiai	21.7
Mašinos ir įranga	14.5	Baldai	20.0
Pagrindiniai metalai	13.6	Chemikalai ir chemijos pramonės gaminiai	15.8
Maisto produktai	11.8	Plastikiniai gaminiai	11.8
Kitos prekės	71.3	Kitos prekės	79.0
<b>Berlin</b>	<b>26.4</b>	<b>Brandenburg</b>	<b>58.1</b>
Popierius ir popieriaus gaminiai	5.4	Chemikalai ir chemijos pramonės gaminiai	18.5
Baldai	4.6	Maisto produktai	13.3
Maisto produktai	4.3	Pagrindiniai vaistų pramonės gaminiai	6.7
Chemikalai ir chemijos pramonės gaminiai	2.9	Mediena ir medienos gaminiai	2.8
Tabako gaminiai	1.8	Kitos transporto priemonės ir įranga	1.9
Kitos prekės	7.4	Kitos prekės	14.9
<b>Brėmenas</b>	<b>34.0</b>	<b>Hamburgas</b>	<b>89.6</b>
Tabako gaminiai	12.6	Maisto produktai	20.7
Maisto produktai	10.0	Žemės ūkio produktai	13.8
Chemikalai ir chemijos pramonės gaminiai	4.4	Tabako gaminiai	10.4
Mediena ir medienos gaminiai	1.3	Chemikalai ir chemijos pramonės gaminiai	8.5
Variklinės transporto priemonės, priekabos ir puspriekabės	0.6	Rafinuoti naftos produktai	7.3
Kitos prekės	5.0	Kitos prekės	28.9
<b>Hesenas</b>	<b>79.3</b>	<b>Meklenburgas–Pomeranija</b>	<b>36.7</b>
Maisto produktai	30.3	Chemikalai ir chemijos pramonės gaminiai	12.8
Mediena ir medienos gaminiai	11.9	Maisto produktai	7.2
Kompiuteriniai, elektroniniai ir optiniai gaminiai	6.8	Plastikiniai gaminiai	4.7
Drabužiai	4.8	Žemės ūkio produktai	4.4
Baldai	2.7	Variklinės transporto priemonės, priekabos ir puspriekabės	1.2
Kitos prekės	22.8	Kitos prekės	6.3
<b>Saksonija</b>	<b>28.3</b>	<b>Saksonija –Anhaltas</b>	<b>57.5</b>
Maisto produktai	8.4	Chemikalai ir chemijos pramonės gaminiai	41.0
Pagrindiniai metalai	2.8	Plastikiniai gaminiai	5.1
Baldai	2.5	Pagrindiniai vaistų pramonės gaminiai	3.3
Mediena ir medienos gaminiai	2.1	Maisto produktai	2.5
Variklinės transporto priemonės, priekabos ir puspriekabės	1.1	Baldai	0.5
Kitos prekės	11.5	Kitos prekės	5.1
<b>Reino kraštas–Pfalcas</b>	<b>25.4</b>	<b>Saro kraštas</b>	<b>16.7</b>
Chemikalai ir chemijos pramonės gaminiai	6.0	Pagrindiniai vaistų pramonės gaminiai	11.1
Kompiuteriniai, elektroniniai ir optiniai gaminiai	2.7	Mašinos ir įranga	2.0
Mediena ir medienos gaminiai	2.4	Metaliniai gaminiai	1.5
Elektros įranga	2.3	Maisto produktai	0.5
Pagrindiniai vaistų pramonės gaminiai	1.8	Žemės ūkio produktai	0.1
Kitos prekės	10.2	Kitos prekės	1.4
<b>Šiaurės Reinas–Vestfalija</b>	<b>283.6</b>	<b>Šlėzvigas–Holšteinas</b>	<b>171.9</b>
Maisto produktai	29.0	Chemikalai ir chemijos pramonės gaminiai	61.0
Baldai	25.0	Maisto produktai	42.3
Variklinės transporto priemonės, priekabos ir puspriekabės	21.8	Mediena ir medienos gaminiai	29.5
Drabužiai	18.6	Drabužiai	10.4
Elektros įranga	17.0	Žemės ūkio produktai	5.7
Kitos prekės	172.2	Kitos prekės	23.1
<b>Tiuringija</b>	<b>20.8</b>	<b>Žemutinė Saksonija</b>	<b>246.0</b>
Maisto produktai	5.2	Baldai	73.5
Chemikalai ir chemijos pramonės gaminiai	4.9	Chemikalai ir chemijos pramonės gaminiai	34.8
Mediena ir medienos gaminiai	3.1	Maisto produktai	28.0
Baldai	1.1	Plastikiniai gaminiai	14.3
Plastikiniai gaminiai	0.9	Pagrindiniai metalai	11.6
Kitos prekės	5.7	Kitos prekės	83.8

Šaltinis: Vokietijos federalinis statistikos biuras.