



# LIETUVOS – BALTARUSIJOS DVIŠALĖ PREKYBA

## Apžvalga

2018 m. balandžio 9 d.

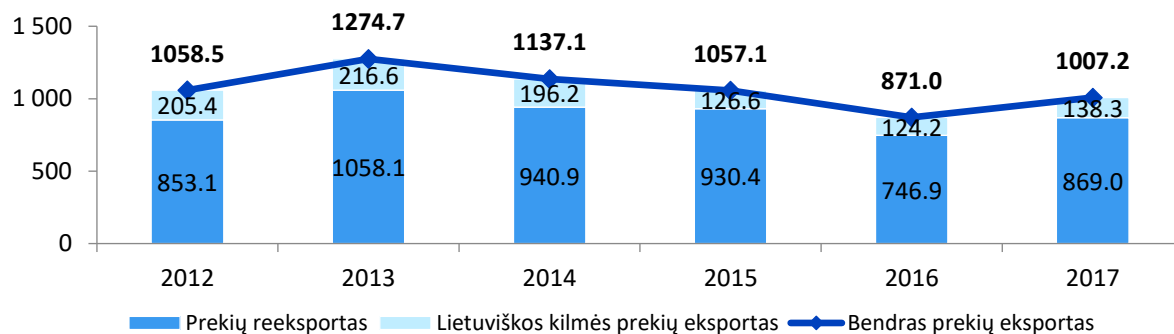
**Versli**  
Lietuva



## SANTRAUKA

- 2017 m. prekių apyvarta tarp Baltarusijos ir Lietuvos siekė 1,7 mlrd. eurų. Lietuvos prekių eksporto į Baltarusiją vertė 2017 m. padidėjo 15,6% – iki 1,0 mlrd. eurų, o importo vertė sumažėjo 5,8% iki 657,3 mln. eurų. 2017 m. lietuviškos kilmės prekių eksportas į Baltarusiją sudarė 13,7% viso prekių eksporto, o 86,3% teko reeksportui. Prekių reeksporto vertė per metus išaugo 16,3%, o jos sudaroma dalis nuo viso eksporto padidėjo nuo 85,8% 2016 m. iki 86,3% 2017 m.
- Nuo 2010 m. Lietuvos prekių prekybos balansas su Baltarusija yra teigiamas. 2017 m. teigiamas prekybos balansas sudarė 350,0 mln. eurų arba dvigubai daugiau negu tuo pačiu laikotarpiu prieš metus.
- Lietuviškos kilmės prekių eksportas į Baltarusiją 2017 m. sudarė 138,3 mln. eurų, t.y. 11,4% daugiau nei prieš metus. 2017 m. didžiausią įtaką lietuviškos kilmės eksporto vertės augimui padarė vatos, veltinio ir neaustinių medžiagų eksporto vertės padidėjimas (130,7% arba 10,3 mln. eurų). Be vatos, veltinio ir neaustinių medžiagų, 2017 m. prie bendro lietuviškos kilmės prekių eksporto padidėjimo šiek tiek prisidėjo katilai (boileriai), mašinos ir mechaniniai įrenginiai (padidėjo 29,2% arba 4,9 mln. eurų) ir elektros mašinos ir įrenginiai bei jų dalys (padidėjo 75,1% arba 3,2 mln. eurų). Visgi, ne visos tendencijos praeitais metais buvo teigiamos: 2017 m. labiausiai mažėjo dirbinių iš akmens, gipso, cemento, asbesto, žėručio arba panašių medžiagų, plastikų ir jų dirbinių, aliuminio ir aliuminio dirbinių, popieriaus ir kartono eksporto į Baltarusiją vertė. 2017 m. Baltarusija buvo 22-a didžiausia lietuviškos kilmės prekių eksporto rinka Lietuvai.
- 2017 m. prekių reeksporto į Baltarusiją vertė sudarė 869,0 mln. eurų, t.y. 16,3% daugiau nei prieš metus. 2017 m. didžiausią įtaką prekių reeksporto vertės augimui padarė augančių medžių ir kitų augalų (257,1% arba 27,8 mln. eurų), bei antžeminių transporto priemonių reeksporto vertės padidėjimas (56,1% arba 24,1 mln. eurų). Tačiau ne visos tendencijos praeitais metais buvo teigiamos: 2017 m. labiausiai mažėjo valgomųjų daržovių ir kai kurių šakniavaisių bei gumbavaisių, įvairių chemijos produktų ir aliejinių kultūrų sėklų ir vaisių reeksporto į Baltarusiją vertė. 2017 m. Baltarusija buvo 3-ia didžiausia prekių reeksporto rinka Lietuvai.
- 2017 m. paslaugų eksportas į Baltarusiją per metus sumažėjo nuo 576,6 iki 544,4 mln. eurų. Didžiausią dalį paslaugų eksporto sudarė kelionės (53,0%), transporto paslaugos (42,0%) ir techninės priežiūros ir remonto paslaugos (2,6%). 2017 m. Baltarusija buvo trečia didžiausia paslaugų eksporto rinka Lietuvai. Pastebėtina, 2017 m. Baltarusija buvo pagrindinė kelionių paslaugų eksporto rinka Lietuvai.

1 pav. Lietuvos prekių eksportas į Baltarusiją 2012-2017 m., mln. eurų.



Šaltiniai: Lietuvos statistikos departamentas ir VŠĮ „Versli Lietuva“ paskaičiavimai.

1 lentelė. Prekybos tarp Lietuvos ir Baltarusijos pagrindiniai rodikliai 2015-2017 m.

	2015		2016		2017	
	Dalis, %	Vieta	Dalis, %	Vieta	Dalis, %	Vieta
<b>Prekės</b>						
Šalies dalis bendrame Lietuvos prekių eksporte	4,6%	6	3,9%	9	3,8%	8
Šalies dalis lietuviškos kilmės prekių eksporte	0,9%	22	0,9%	23	0,9%	22
Šalies dalis prekių reeksporte	9,9%	4	8,3%	4	8,1%	3
Šalies dalis prekių importe	3,5%	8	2,8%	12	2,3%	15
<b>Paslaugos</b>						
Šalies dalis paslaugų eksporte	9,2	3	8,3%	3	6,5%	3
Šalies dalis paslaugų importe	12,5%	1	11,5%	1	10,6%	1

Šaltiniai: Lietuvos statistikos departamentas, Lietuvos banko ir VŠĮ „Versli Lietuva“ paskaičiavimai.

- Lietuva 2017 m. iš Baltarusijos importavo prekių už 657,3 mln. eurų arba 5,8% (40,5 mln. eurų) mažiau nei 2016 m. 2017 m. bendrojo importo sumažėjimą daugiausia nulėmė sumažėjusi mineralinio



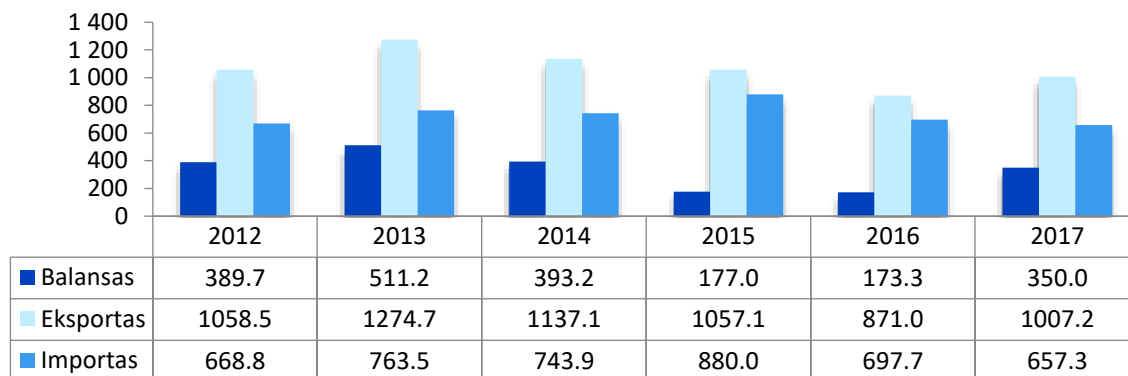
kuro, mineralinių alyvų ir jų distiliavimo produktų importuotos produkcijos vertė (sumažėjo 37,7% arba 88,7 mln. eurų). Kita vertus, ne visos tendencijos buvo neigiamos: 2017 m. padidėjo medienos ir medienos dirbinių, dirbinių iš geležies arba iš plieno (iš juodųjų metalų), elektros mašinų ir įrenginių bei jų dalių importo iš Baltarusijos vertė. 2017 m. iš Baltarusijos daugiausia buvo importuota mineralinio kuro, alyvų ir jų distiliavimo produktų (20,5%), medienos ir medienos dirbinių, medžio anglių (18,1%), trašų (12,1%), geležies ir plieno (juodųjų metalų) (11,1%). 2017 m. Baltarusija buvo 15-a didžiausia prekių importo rinka Lietuvai.

- 2017 m. Lietuva iš Baltarusijos importavo paslaugų už 558,7 mln. eurų. Didžiausią paslaugų importo dalį 2017 m. sudarė transporto paslaugos (68,9%), kelionės (25,5%), telekomunikacijų, kompiuterių ir informacinės paslaugos (1,8%). 2017 m. Baltarusija buvo pagrindinė transporto paslaugų ir kelionių paslaugų importo rinka.
- 2016 m. Lietuva užėmė 10-ą vietą Baltarusijos importo rinkų sąrašė (Estija – 44, Latvija – 32).

## I. PREKYBOS BALANSAS

Nuo 2010 m. Lietuvos prekių prekybos balansas su Baltarusija yra teigiamas. 2017 m. teigiamas prekybos balansas sudarė 350,0 mln. eurų arba dvigubai daugiau negu tuo pačiu laikotarpiu prieš metus.

2 pav. Lietuvos ir Baltarusijos užsienio prekyba 2012-2017 m., mln. eurų.



Šaltiniai: Lietuvos statistikos departamentas ir VŠĮ „Versli Lietuva“ paskaičiavimai.

## II. LIETUVIŠKOS KILMĖS PREKIŲ EKSPORTAS

Lietuviškos kilmės prekių eksportas į Baltarusiją 2017 m. sudarė 138,3 mln. eurų, t.y. 11,4% daugiau nei prieš metus. 2017 m. didžiausią įtaką lietuviškos kilmės eksporto vertės augimui padarė vatos, veltinio ir neaustinių medžiagų eksporto vertės padidėjimas (130,7% arba 10,3 mln. eurų). Be vatos, veltinio ir neaustinių medžiagų, 2017 m. prie bendro lietuviškos kilmės prekių eksporto padidėjimo šiek tiek prisidėjo katilai (boileriai), mašinos ir mechaniniai įrenginiai (padidėjo 29,2% arba 4,9 mln. eurų) ir elektros mašinos ir įrenginiai bei jų dalys (padidėjo 75,1% arba 3,2 mln. eurų). Visgi, ne visos tendencijos praeitais metais buvo neigiamos: 2017 m. labiausiai mažėjo dirbinių iš akmens, gipso, cemento, asbesto, žėručio arba panašių medžiagų, plastikų ir jų dirbinių, aliuminio ir aliuminio dirbinių, popieriaus ir kartono eksporto į Baltarusiją vertė. 2017 m. Baltarusija buvo 22-a didžiausia lietuviškos kilmės prekių eksporto rinka Lietuvai.

Kaip jau buvo minėta, 2017 m. daugiausia lietuviškos kilmės prekių eksporto vertės sugeneravo katilai (boileriai), mašinos ir mechaniniai įrenginiai; jų dalys (21,7 mln. eurų). Per metus šios kategorijos eksportas padidėjo 29,2% arba 4,9 mln. eurų. 2017 m. šioje kategorijoje daugiausia eksportavome skysčių filtravimo arba valymo mašinas ir aparatus, skirtus vandeniui filtruoti arba valyti, čiaupus, ventilius, vožtuvus, tiltinius kranus.

Antroje vietoje pagal eksporto vertę 2017 m. buvo vata, veltinys ir neaustinės medžiagos (18,1 mln. eurų). Per metus šios kategorijos eksportas padidėjo dvigubai (apie 10,3 mln. eurų). 2017 m. šioje kategorijoje daugiausia eksportavome vatą iš tekstilės medžiagų ir jos dirbinius, bei dirbinius iš siūlių, juostelių arba iš panašių dirbinių.

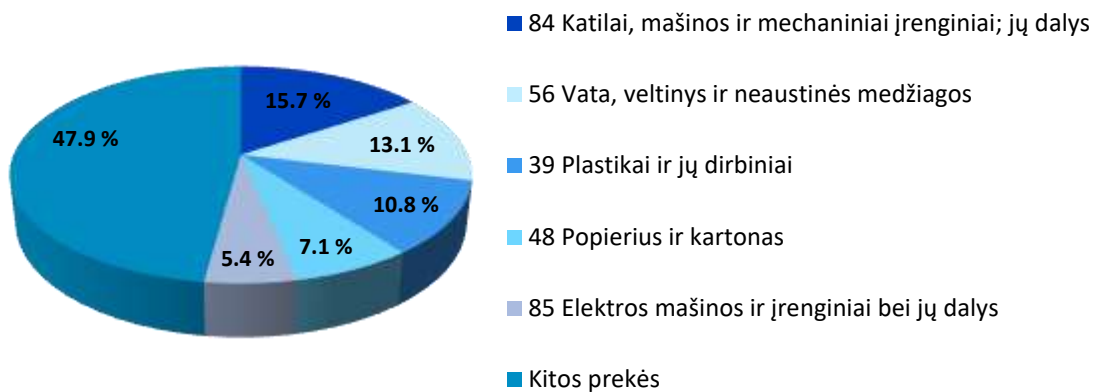
Trečioje vietoje pagal eksporto vertę 2017 m. buvo plastikai ir jų dirbiniai (15,0 mln. eurų). Per metus šios kategorijos eksportas sumažėjo 15,8% (apie 2,8 mln. eurų). 2017 m. šioje kategorijoje daugiausia eksportavome plokštes, lakštus, plėveles, folijas ir juosteles iš plastikų (daugiausia iš etileno polimerų).



Ketvirtoje vietoje pagal eksporto vertę 2017 m. buvo popierius ir kartonas (9,9 mln. eurų). Per metus šios kategorijos eksportas sumažėjo 5,1% arba 0,5 mln. eurų. 2017 m. šioje kategorijoje daugiausia eksportavome dėžes, krepšius ir kitas pakavimo talpyklas iš popieriaus ir popierių, kartoną, celiuliozinę vatą ir celiuliozės pluoštų klodus.

Penktoje vietoje pagal sugeneruotą eksporto vertę 2017 m. buvo elektros mašinos ir įrenginiai bei jų dalys (7,4 mln. eurų). Per metus šios kategorijos eksportas padidėjo 75,1% (apie 3,2 mln. eurų). 2017 m. šioje kategorijoje daugiausia eksportavome skydus, plokštes, pultus, standus, skirstomąsias spintas ir kitus konstrukcijų pagrindus ir galvaninių elementų, baterijų ir elektros akumuliatorių atliekas ir laužą.

### 3 pav. Lietuviškos kilmės prekių eksporto į Baltarusiją struktūra 2017 m.%



Šaltiniai: Lietuvos statistikos departamentas ir VŠĮ „Versli Lietuva“ paskaičiavimai.

### 2 lentelė. Lietuviškos kilmės prekių eksportas į Baltarusiją pagal prekių rūšį, mln. eurų

Prekių rūšis (pagal KN)	2012	2013	2014	2015	2016	2017	2017 m. augimas,%
<b>Viso:</b>	<b>205.4</b>	<b>216.6</b>	<b>196.2</b>	<b>126.6</b>	<b>124.2</b>	<b>138.3</b>	<b>11.4%</b>
84 Katilai, mašinos ir mechaniniai įrenginiai; jų dalys	22.3	27.4	19.7	13.6	16.8	21.7	29.2%
56 Vata, veltinys ir neaustinės medžiagos	4.9	3.6	5.2	5.0	7.9	18.1	130.7%
39 Plastikai ir jų dirbiniai	18.2	21.2	22.1	18.0	17.8	15.0	-15.8%
48 Popierius ir kartonas	11.0	12.6	15.2	11.9	10.4	9.9	-5.1%
85 Elektros mašinos ir įrenginiai bei jų dalys	10.7	9.9	4.4	4.2	4.2	7.4	75.1%
32 Rauginimo arba dažymo ekstraktai	11.9	6.8	7.9	6.5	5.6	6.3	13.1%
61 Megzti arba nerti drabužiai ir jų priedai	4.1	3.8	5.4	5.2	5.1	4.9	-3.3%
72 Geležis ir plienas (juodieji metalai)	1.1	2.0	2.8	2.4	1.9	4.1	111.8%
25 Druska; siera; žemės ir akmenys	12.7	12.5	3.4	0.9	3.4	3.3	-3.2%
04 Pienas ir pieno produktai	0.6	2.1	20.4	2.7	1.2	3.0	143.5%
34 Muilas, organinės paviršinio aktyvumo medžiagos	2.1	3.0	4.1	2.7	2.8	2.7	-1.6%
83 Įvairūs dirbiniai iš netauriųjų metalų	2.2	3.0	1.8	1.7	2.7	2.7	0.4%
49 Spausdintos knygos ir kiti poligrafijos pramonės dirbiniai	3.5	5.6	5.4	3.5	2.7	2.6	-1.4%
90 Optikos, fotografijos, matavimo, medicinos prietaisai	2.1	2.3	1.8	1.1	1.4	2.4	77.0%
19 Gaminiai iš javų, miltų, krakmolo arba pieno	1.5	3.2	4.1	2.9	2.2	2.4	9.0%
Kitos prekės	96.4	97.8	72.6	44.2	38.2	31.8	-16.9%

Šaltinis: Lietuvos statistikos departamentas.

## III. PREKIŲ REEKSPORTAS

2017 m. prekių reeksporto į Baltarusiją vertė sudarė 869,0 mln. eurų, t.y. 16,3% daugiau nei prieš metus. 2017 m. didžiausią įtaką prekių reeksporto vertės augimui padarė augančių medžių ir kitų augalų (257,1% arba 27,8 mln. eurų), bei antžeminių transporto priemonių reeksporto vertės padidėjimas (56,1% arba 24,1 mln. eurų). Visgi, ne visos tendencijos praeitais metais buvo teigiamos: 2017 m. labiausiai mažėjo valgomųjų daržovių ir kai kurių šakniavaisių bei gumbavaisių, įvairių chemijos produktų ir aliejinių kultūrų sėklų ir vaisių reeksporto į Baltarusiją vertė. 2017 m. Baltarusija buvo 3-ia didžiausia prekių reeksporto rinka Lietuvai.

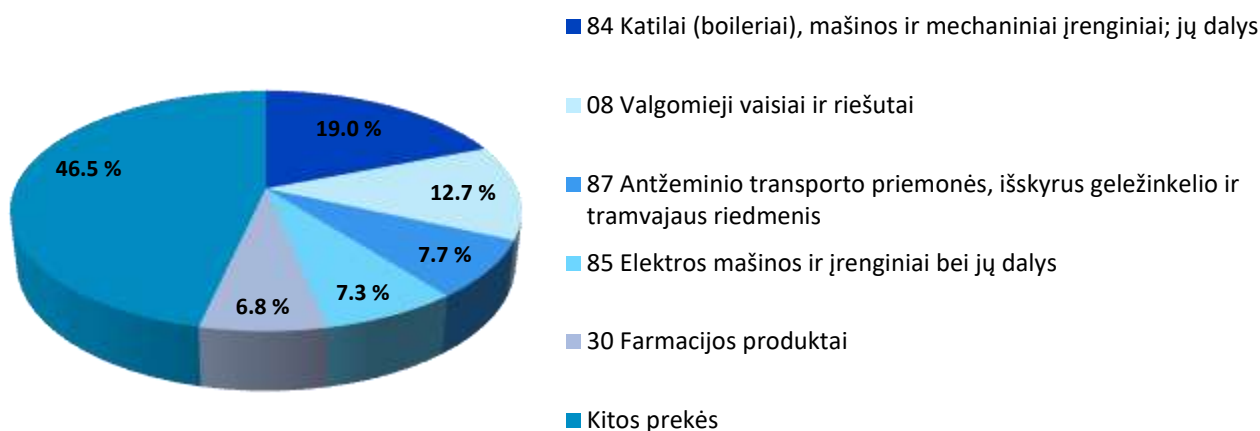


Kaip jau buvo minėta, 2017 m. daugiausia prekių reeksporto vertės sugeneravo katilai (boileriai), mašinos ir mechaniniai įrenginiai; jų dalys (165,1 mln. eurų). Per metus šios kategorijos reeksportas sumažėjo 0,2% arba 0,4 mln. eurų. 2017 m. šioje kategorijoje daugiausia reeksportavome automatinio duomenų apdorojimo mašinas ir jų įtaisus, skysčių siurblius, javapjoves, derliaus nuėmimo arba kuliamąsias mašinas, čiapus, ventilius, vožtuvus ir pan. gaminius.

Antroje vietoje pagal eksporto vertę 2017 m. buvo valgomieji vaisiai ir riešutai (110,7 mln. eurų). Per metus šios kategorijos reeksportas padidėjo 9,1% arba 9,2 mln. eurų. 2017 m. šioje kategorijoje daugiausia reeksportavome kriaušes, persikus, nektarinus, braškes ir žemuoges, persimonus ir kitus vaisius ir (arba) riešutus.

Trečioje vietoje pagal eksporto vertę 2017 m. buvo antžeminio transporto priemonės, išskyrus geležinkelio ir tramvajaus riedmenis (67,0 mln. eurų). Per metus šios kategorijos reeksportas padidėjo 56,1% (apie 24,1 mln. eurų). 2017 m. šioje kategorijoje daugiausia reeksportavome automobilius ir kitas autotransporto priemones, daugiausia skirtas žmonėms vežti, autotransporto priemonių dalis ir reikmenis, bei panašius gaminius.

#### 4 pav. Prekių reeksporto į Baltarusiją struktūra 2017 m. %



Šaltiniai: Lietuvos statistikos departamentas ir VŠĮ „Versli Lietuva“ paskaičiavimai.

#### 3 lentelė. Prekių reeksportas į Baltarusiją pagal prekių rūšį, mln. eurų

Prekių rūšis (pagal KN)	2012	2013	2014	2015	2016	2017	2017 m. augimas, %
<b>Viso:</b>	<b>853.1</b>	<b>1058.1</b>	<b>940.9</b>	<b>930.4</b>	<b>746.9</b>	<b>869.0</b>	<b>16.3%</b>
84 Katilai (boileriai), mašinos ir mechaniniai įrenginiai; jų dalys	190.3	235.3	210.7	176.8	165.5	165.1	-0.2%
08 Valgomieji vaisiai ir riešutai	38.8	60.4	98.6	228.7	101.5	110.7	9.1%
87 Antžeminio transporto priemonės, išskyrus geležinkelio ir tramvajaus riedmenis	228.9	298.5	150.4	58.9	42.9	67.0	56.1%
85 Elektros mašinos ir įrenginiai bei jų dalys	61.3	60.4	57.1	49.3	58.1	63.4	9.1%
30 Farmacijos produktai	26.4	33.2	36.4	38.4	50.4	58.7	16.4%
90 Optikos, fotografijos, matavimo, medicinos prietaisai	19.8	30.4	34.6	36.0	44.2	52.4	18.7%
06 Augantys medžiai ir kiti augalai	2.5	0.2	0.2	0.3	10.8	38.6	257.1%
39 Plastikai ir jų dirbiniai	55.7	58.6	54.6	36.0	32.9	38.4	16.9%
07 Valgomosios daržovės ir kai kurie šakniavaisiai bei gumbavaisiai	5.8	29.3	40.9	88.5	39.3	33.3	-15.3%
38 Įvairūs chemijos produktai	15.3	20.8	20.3	21.2	25.0	23.7	-5.3%
73 Dirbiniai iš geležies arba iš plieno (iš juodųjų metalų)	17.1	21.8	21.0	15.2	13.7	15.2	11.0%
32 Rauginimo arba dažymo ekstraktai; taninai ir jų dariniai	14.1	17.2	19.2	14.4	14.6	14.9	2.2%
72 Geležis ir plienas (juodieji metalai)	8.0	8.0	7.4	7.1	11.4	13.8	21.0%
29 Organiniai chemijos produktai	20.7	7.8	12.5	14.9	10.0	13.8	37.9%
19 Gaminiai iš javų, miltų, krakmolo arba pieno	0.8	1.6	2.1	6.2	6.6	11.8	77.5%
Kitos prekės	147.7	174.5	175.0	138.3	119.8	148.0	23.5%

Šaltinis: Lietuvos statistikos departamentas.



## IV. PREKIŲ IMPORTAS

Lietuva 2017 m. iš Baltarusijos importavo prekių už 657,3 mln. eurų arba 5,8% (40,5 mln. eurų) mažiau nei 2016 m. 2017 m. bendrojo importo sumažėjimą daugiausia nulėmė sumažėjusi mineralinio kuro, mineralinių alyvų ir jų distiliavimo produktų importuotos produkcijos vertė (sumažėjo 37,7% arba 88,7 mln. eurų). Kita vertus, ne visos tendencijos buvo neigiamos: 2017 m. padidėjo medienos ir medienos dirbinių, dirbinių iš geležies arba iš plieno (iš juodųjų metalų), elektros mašinų ir įrenginių bei jų dalių importo iš Baltarusijos vertė. 2017 m. iš Baltarusijos daugiausia buvo importuota mineralinio kuro, alyvų ir jų distiliavimo produktų (20,5%), medienos ir medienos dirbinių, medžio anglių (18,1%), trąšų (12,1%), geležies ir plieno (juodųjų metalų) (11,1%). 2017 m. Baltarusija buvo 15-a didžiausia prekių importo rinka Lietuvai.

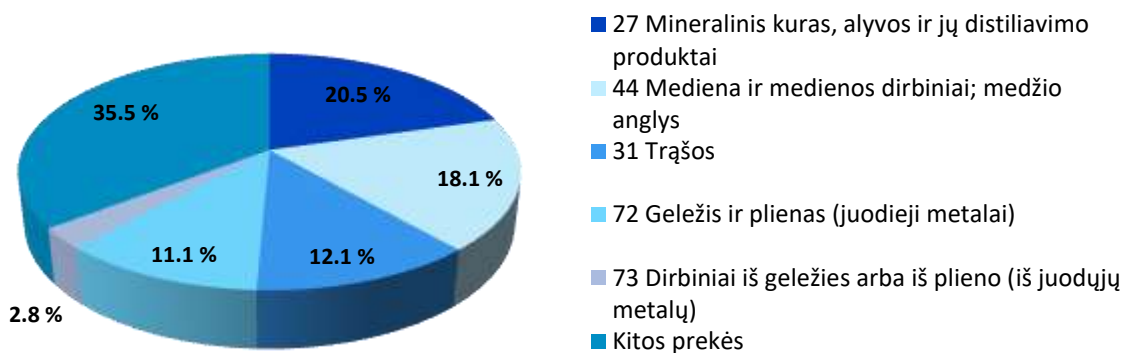
2017 m. pagal importo vertę iš Baltarusijos į Lietuvą daugiausia buvo importuota mineralinio kuro, alyvų ir jų distiliavimo produktų (134,8 mln. eurų). Šios prekių kategorijos importas 2017 m. sumažėjo 83,6% (arba 39,7 mln. eurų) ir sudarė 20,5% viso importo iš Baltarusijos vertės. 2017 m. šioje kategorijoje daugiausia importavome alyvas, vazeliną, parafiną ir pan. gaminius.

Antroje vietoje pagal importo vertę 2017 m. buvo prekės, priklausančios medienos ir medienos dirbinių, bei medžio anglių prekių kategorijai (118,8 mln. eurų). 2017 m. šių prekių importas padidėjo 34,3% (arba 30,4 mln. eurų) ir sudarė 18,1% viso importo iš Baltarusijos vertės. 2017 m. šioje kategorijoje daugiausia importavome medieną, kurios storis didesnis kaip 6 mm, malkinę medieną ir drožlių plokštes, OSB ir panašias plokštes.

Trečioje vietoje pagal importo vertę 2017 m. buvo trąšos (79,6 mln. eurų). Ši prekių grupė 2017 m. sudarė 12,1% viso importo vertės, o jų prekių importo vertė per metus sumažėjo 10,1% arba 9,0 mln. eurų. 2017 m. šioje kategorijoje daugiausia importavome mineralines arba chemines trąšas, kurių sudėtyje yra trys trąšų elementai (azotas, fosforas ir kalis) ir amonio sulfatą.

Ketvirtoje vietoje pagal importo vertę 2017 m. buvo geležis ir plienas (juodieji metalai) (72,9 mln. eurų). Ši prekių grupė 2017 m. sudarė 11,1% viso importo vertės, o jų prekių importo vertė per metus sumažėjo 4,8% (3,6 mln. eurų). 2017 m. šioje kategorijoje daugiausia importavome strypus ir juostas iš geležies arba iš nelegiruotojo plieno, vielą iš geležies arba iš nelegiruotojo plieno ir pan. gaminius.

### 5 pav. Prekių importo iš Baltarusijos struktūra 2017 m., %.



Šaltinis: Lietuvos statistikos departamentas.

### 4 lentelė. Prekių importas į Baltarusiją pagal paslaugų rūšį, mln. eurų

Prekių rūšis (pagal KN)	2012	2013	2014	2015	2016	2017	2017 m. augimas, %
<b>Iš viso:</b>	<b>668.8</b>	<b>763.5</b>	<b>743.9</b>	<b>880.0</b>	<b>697.7</b>	<b>657.3</b>	<b>-5.8%</b>
27 Mineralinis kuras, alyvos ir jų distiliavimo produktai	302.7	386.2	279.7	354.8	223.5	134.8	-39.7%
44 Mediena ir medienos dirbiniai; medžio anglis	31.8	37.2	58.6	65.4	88.4	118.8	34.3%
31 Trąšos	74.5	46.6	75.7	112.2	88.6	79.6	-10.1%
72 Geležis ir plienas (juodieji metalai)	84.8	82.4	97.1	91.2	76.5	72.9	-4.8%
73 Dirbiniai iš geležies arba iš plieno (iš juodųjų metalų)	5.9	5.2	6.0	7.3	11.2	18.2	62.2%
76 Aliuminis ir aliuminio dirbiniai	5.9	6.7	8.0	11.4	13.0	17.2	32.2%
87 Antžeminio transporto priemonės, išsk. geležinkelio ir tramvajaus riedmenis	17.8	18.4	15.2	15.6	15.5	16.5	6.4%
25 Druska; siera; žemės ir akmenys	6.9	12.2	12.2	12.4	11.8	15.3	29.3%
85 Elektros mašinos ir įrenginiai bei jų dalys	5.2	3.2	4.9	5.9	8.2	14.7	77.9%



Prekių rūšis (pagal KN)	2012	2013	2014	2015	2016	2017	2017 m. augimas, %
15 Gyvūniniai, augaliniai riebalai, aliejus	13.5	24.9	33.4	33.9	16.6	14.1	-15.0%
90 Optikos, fotografijos, matavimo, medicinos prietaisai	4.4	3.1	4.6	8.0	8.1	13.2	62.6%
39 Plastikai ir jų dirbiniai	6.9	10.0	9.7	16.6	12.2	11.9	-2.7%
Kitos prekės:	108.5	127.4	138.7	145.2	123.9	130.1	5.0%

Šaltinis: Lietuvos bankas.

## V. PASLAUGŲ EKSPORTAS

2017 m. paslaugų eksportas į Baltarusiją per metus sumažėjo nuo 576,6 iki 544,4 mln. eurų. Didžiausią dalį paslaugų eksporto sudarė kelionės (53,0%), transporto paslaugos (42,0%) ir techninės priežiūros ir remonto paslaugos (2,6%). 2017 m. Baltarusija buvo trečia didžiausia paslaugų eksporto rinka Lietuvai. Pastebėtina, 2017 m. Baltarusija buvo pagrindinė kelionių paslaugų eksporto rinka Lietuvai.

### 5 lentelė. Paslaugų eksportas į Baltarusiją pagal paslaugų rūšį, mln. eurų.

	2016	2017
<b>Iš viso:</b>	<b>576.6</b>	<b>544.4</b>
Kelionės	276.0	288.6
Transporto paslaugos	274.9	228.8
Techninės priežiūros ir remonto paslaugos	7.8	13.9
Statybos paslaugos	12.2	7.7
Telekomunikacijų, kompiuterių ir informacinės paslaugos	5.7	5.4

Šaltinis: Lietuvos bankas ir VŠĮ „Versli Lietuva“ paskaičiavimai.

## VI. PASLAUGŲ IMPORTAS

2017 m. Lietuva iš Baltarusijos importavo paslaugų už 558,7 mln. eurų. Didžiausią paslaugų importo dalį 2017 m. sudarė transporto paslaugos (68,9%), kelionės (25,5%), telekomunikacijų, kompiuterių ir informacinės paslaugos (1,8%). 2017 m. Baltarusija buvo pagrindinė transporto paslaugų ir kelionių paslaugų importo rinka.

### 6 lentelė. Paslaugų importas iš Baltarusijos pagal paslaugų rūšį, mln. eurų.

	2016	2017
<b>Iš viso:</b>	<b>526.8</b>	<b>558.7</b>
Transporto paslaugos	358.3	384.7
Kelionės	144	142.4
Telekomunikacijų, kompiuterių ir informacinės paslaugos	7.9	9.8
Kitos paslaugų rūšys	6.5	8.4
Kitos verslo paslaugos	5.3	7.8
Draudimo ir pensijų fondų paslaugos	4.8	5.6

Šaltinis: Lietuvos bankas ir VŠĮ „Versli Lietuva“ paskaičiavimai.

## VII. EKSPORTO GALIMYBĖS

Eksporto galimybių vertinimo modeliu (EGVM) nustatytos 9 prekių grupės (6 ženklų kombinuotosios nomenklatūros lygiu), turinčios geriausias galimybes lietuviškos kilmės prekių eksportui į Baltarusijos rinką. Perspektyviausi sektoriai lietuviškos kilmės prekių eksportui į Baltarusiją yra šie: drabužiai, guminiai ir plastikiniai gaminiai, baldai, leidybos paslaugos, metaliniai gaminiai, išskyrus mašinas ir įrangą.

### 7 lentelė. Perspektyviausios prekių grupės lietuviškos kilmės eksportui į Baltarusiją.

Sektoriai	Eksporto galimybių rodiklis
14 Drabužiai	3
22 Guminiai ir plastikiniai gaminiai	3
31 Baldai	1
58 Leidybos paslaugos	1
25 Metaliniai gaminiai, išskyrus mašinas ir įrangą	1

Šaltinis: UN Comtrade, Lietuvos statistikos departamentas ir VŠĮ „Versli Lietuva“ paskaičiavimai.



## VIII. BALTARUSIJOS IMPORTAS

2016 m. Lietuva užėmė 10-ą vietą Baltarusijos importo rinkų sąrašė (Estija – 44, Latvija – 32).

**8 lentelė. Baltarusijos importas pagal šalis, mlrd. eurų.**

Šalis	2012	2013	2014	2015	2016
<b>Viso</b>	<b>36.1</b>	<b>32.4</b>	<b>30.5</b>	<b>27.3</b>	<b>24.9</b>
Rusija	21.2	17	16.5	15.2	13.5
Kinija	1.8	2.1	0.7	2.1	1.9
Vokietija	2.1	2.3	1.8	1.2	1.2
Lenkija	1	1.2	1.8	1	1.1
Ukraina	1.8	1.5	1.3	0.9	0.9
Turkija	0.3	0.3	0.3	0.4	0.7
Niekur kitur nepriskirtos šalys	0.9	0.9	1	0.5	0.6
Italija	0.7	0.8	0.5	0.6	0.5
Jungtinės Amerikos Valstijos	0.4	0.4	0.1	0.4	0.3
Lietuva	0.3	0.4	2.5	0.3	0.2
Prancūzija	0.3	0.4	0.2	0.3	0.2
Ispanija	0.2	0.3	0.1	0.2	0.2
Nyderlandai	0.3	0.3	0.3	0.2	0.2
Čekija	0.3	0.4	0.3	0.2	0.2
Norvegija	0.1	0.1	0.1	0.2	0.1
Kitos šalys	4.2	3.9	3	3.7	3.1

Šaltinis: Trademap.

**9 lentelė. Baltarusijos importas pagal prekių rūšį, mlrd. eurų.**

Prekių rūšis (pagal KN)	2012	2013	2014	2015	2016
<b>Viso</b>	<b>36.1</b>	<b>32.4</b>	<b>30.5</b>	<b>27.3</b>	<b>24.9</b>
27 Mineralinis kuras, alyvos ir jų distiliavimo produktai	13.9	9.5	8.9	8.3	6.7
84 Katilai (boileriai), mašinos ir mechaniniai įrenginiai	3.7	4.0	3.5	2.9	2.4
85 Elektros mašinos ir įrenginiai bei jų dalys	1.9	2.0	1.6	1.5	1.6
87 Antžeminio transporto priemonės, išskyrus geležinkelio riedmenis	1.7	2.0	1.9	1.4	1.2
39 Plastikai ir jų dirbiniai	1.3	1.4	1.4	1.2	1.2
08 Valgomieji vaisiai ir riešutai	0.2	0.3	0.7	1.2	1.0
72 Geležis ir plienas (juodieji metalai)	1.8	1.6	1.2	1.0	1.0
73 Dirbiniai iš geležies arba iš plieno (iš juodųjų metalų)	1.0	1.0	0.8	0.7	0.6
29 Organiniai chemijos produktai	0.5	0.6	0.6	0.6	0.5
99 Kitur nenurodytos prekės	0.4	0.3	0.4	0.4	0.5
07 Valgomosios daržovės ir kai kurie šakniavaisiai	0.1	0.1	0.3	0.4	0.4
90 Optikos, fotografijos, matavimo, medicinos prietaisai	0.5	0.5	0.5	0.5	0.4
29 Organiniai chemijos produktai	0.5	0.5	0.5	0.4	0.4
48 Popierius ir kartonas	0.4	0.4	0.4	0.3	0.4
40 Kaučiukas ir jo dirbiniai	0.6	0.5	0.4	0.3	0.3
Kitos prekės	36.1	32.4	30.5	27.3	24.9

Šaltinis: Trademap