

I. SANTRAUKA

- ▶ Tauragės apskritis yra mažiausia pagal gyventojų skaičių Lietuvoje. Ją sudarančiose savivaldybėse 2017 m. pradžioje gyveno iš viso gyvena virš 98,6 tūkst. žmonių – tai beveik 3,5% Lietuvos gyventojų. Per metus gyventojų skaičius sumažėjo apie 2,6%. 2017 m. pradžioje daugiausia žmonių gyveno šiose savivaldybėse: Tauragės r. sav. (40,5%), Jurbarko r. sav. (27,2%), Šilalės r. sav. (24,1%) ir Pagėgių sav. (8,2%).
- ▶ Statistikos departamento pateiktais duomenimis, gyventojų skaičius Tauragės apskrityje pastaraisiais metais tendencingai mažėja. Tauragės apskrityje gyvenančių Lietuvos gyventojų dalis smuktelėjo nuo 3,7% 2009 m. iki 3,5% 2017 m. 2017 m. daugiausia gyventojų neteko Tauragės r. sav. (2,1%), Jurbarko r. sav. (2,8%), Šilalės r. sav. (2,6%), Pagėgių sav. (3,8%). Pagrindinės gyventojų mažėjimo priežastys - gimstamumo mažėjimas, mirtingumo didėjimas bei emigracija.
- ▶ Tauragės apskrities bendrasis vidaus produktas (BVP) 2016 m. siekė 661,0 mln. eurų ir sudarė 1,9% viso šalies BVP. Daugiausia bendrosios pridėtinės vertės sukurta didmeninės ir mažmeninės prekybos, transporto ir maitinimo paslaugų sektoriuje (27,3%), šiek tiek mažiau pramonės (20,8%), viešajame sektoriuje (18,4%), žemės ūkio, miškininkystės ir žuvininkystės (11,0%), nekilnojamojo turto operacijų (9,7%) ir statybų (6,4%) sektoriuose.
- ▶ Tauragės apskrityje sukuriama Lietuvos BVP dalis nuo 2009 kasmet auga. 2016 m. vienam apskrities gyventojui teko 7,4 tūkst. eurų BVP. 2016 m. Tauragės apskrities BVP vienam gyventojui, palyginti su šalies vidurkiu, siekė 54,5%.
- ▶ Materialinės investicijos (t.y. investicijos į ilgalaikį materialųjį turtą) - vienas svarbiausių ekonomikos augimą skatinančių veiksmų ilguoju laikotarpiu, jų dalis Tauragės apskrityje padidėjo nuo 1,4% visų Lietuvos materialinių investicijų 2007 m. iki 1,5% 2016 m. Visgi, 2016 m. tai buvo blogiausias rodiklis Lietuvoje. Daugiausia materialinių investicijų buvo skirta Tauragės r. sav. (48,4%), Jurbarko r. sav. (24,0%), Pagėgių r. sav. (15,7%) ir Šilalės r. sav. (11,9%). Materialinės investicijos, tenkančios vienam gyventojui Tauragės regione, 2016 m. buvo žymiai mažesnės už vidurkį Lietuvoje ir siekė tik 864 eurų. Pagal šį rodiklį, Tauragės apskritis buvo priešpaskutinė iš visų Lietuvos apskričių.
- ▶ Pagal tiesioginių užsienio investicijų (TUI) srautą Tauragės apskritis gerokai atsiliko nuo kitų šalies regionų. Tauragės regionui tenkančių TUI dalis 2016 m. sudarė apie 26,9 mln. Eur – tai vos 0,2% visų TUI Lietuvoje. 97,6 % visų TUI buvo skirta Tauragės r. sav., o kitos apskritys sudarė tik menką investicijų dalį. Vienam Tauragės apskrities gyventojui 2016 m. tenkančios TUI siekė 273 Eur – gerokai mažiau nei vidutiniškai vienam gyventojui Lietuvoje. Pagal šį rodiklį Tauragės apskritis paskutinė iš 10-ties Lietuvos apskričių.
- ▶ Tauragės apskrityje veikiančių mažų ir vidutinių įmonių skaičius 2010 m. pradžioje sudarė 2,2% visų Lietuvoje veikiančių mažų ir vidutinių įmonių, 2016 m. – 2,1%.
- ▶ Verslumo lygis, vertinant pagal 1000 gyventojų tenkančių mažų ir vidutinių įmonių skaičių, Tauragės apskrityje yra vienas žemiausių Lietuvoje: 2016 m. pradžioje 1000 Lietuvos gyventojų vidutiniškai teko 27,5 veikiančios mažos ir vidutinės įmonės, o 1000 Utenos apskrities gyventojų tik 16,7 tokių įmonių. Aukščiausias verslumo lygis apskrityje yra Tauragės r. savivaldybėje (21,9), žemiausias – Jurbarko r. savivaldybėje (12,5).
- ▶ Lietuviškos kilmės prekių eksportas iš Tauragės apskrities 2016 m. sudarė vos 1,3% viso lietuviškų prekių eksporto. 2016 m. lietuviškos kilmės prekių eksporto iš Tauragės apskrities vertė augo apie 10,3%. Didžiausią dalį apskrities užsienyje parduodamos produkcijos sudaro medienos ir medienos dirbinių, bei pieno ir pieno produktų eksportas – jo dalis 2016 m. sudarė 23,5% viso apskrities eksporto. Taip pat gana reikšmingą eksporto dalį sudaro įvairūs maisto produktai (11,1%), vata, veltinys ir neaustinės medžiagos (9,3%), plastikai ir jų dirbiniai (9,0%). Pagrindinė eksporto rinka Tauragės apskrityje pagamintai produkcijai yra ES, kur parduodama 76,5% užsienio rinkoms skirtos produkcijos.
- ▶ Pastebėtina, kad 2017 m. pagerėjus padėčiai tarptautinėse pieno rinkose, buvo gerokai daugiau ir didesnėmis kainomis eksportuota pieno produktų iš Lietuvos, įskaitant ir produktus iš Tauragės apskrities. Be to, pieno produktų iš Tauragės vis daugiau eksportuota ne tik į ES šalis, bet ir į Pietų Korėją, Kazachstaną, Izraelį ir Libaną.
- ▶ 2016 m. Tauragės apskrities darbo jėga padidėjo 2,8%, iki 50,1 tūkst. gyventojų, o jos dalis nuo visos Lietuvos darbo jėgos per metus kito nežymiai. 15-64 m. amžiaus gyventojų darbo jėgos aktyvumo lygis Tauragės apskrityje siekė 76,6%. Tai yra 1,8% d. Užimtųjų skaičius Tauragės apskrityje 2016 m. sudarė 46,1 tūkst, t.y. 7,2% daugiau nei 2015 m. 2016 m. 52,3% visų Tauragės apskrities užimtųjų dirbo paslaugų srityje, 27% – žemės ūkyje, 15,9% – pramonėje, 4,8% – statyboje.
- ▶ Nedarbo lygis Tauragės apskrityje siekia šalies vidurkį, siekiantį 7,9%. 2015 m. nedarbo lygis apskrityje buvo 1,2% punktu mažesnis nei 2015 m. Vyrų vidutinis metinis registruotas nedarbas 2016 metais siekė 8,7%, o moterų – 7,1%. 2016 m. Tauragės apskrityje registruota 4,0 tūkst. bedarbių. Iš jų: 2,3 tūkst. vyrų ir 1,6 tūkst. moterų. augiau nei 2015 m.

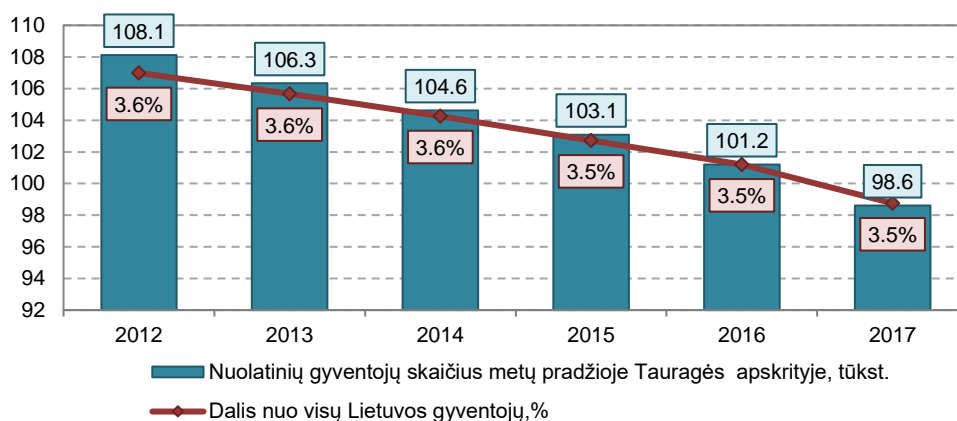
II. DEMOGRAFIJA

Tauragės apskritis yra vakarinėje Lietuvos dalyje, apima Žemaitijos etnografinio regiono pietinę dalį. Ją sudaro Jurbarko, Šilalės, Tauragės rajonų ir Pagėgių savivaldybės teritorijos. Apskritis centras - Tauragės miestas. Kiti apskrities miestai – Jurbarkas, Pagėgiai, Panemunė, Skaudvilė, Smalininkai, Šilalė. Regionas yra patogioje geografinėje padėtyje ir turi gerai išvystytą infrastruktūrą: Tauragės apskrityje yra pasienio su Kaliningradu (Rusija) postas, šalies viduje apskritis ribojasi – su Kauno, Klaipėdos, Marijampolės, Šiaulių ir Telšių apskritimis. Gera kelių transporto infrastruktūra orientuota į Lietuvos regionus ir via Hanzos koridoriumi (A12) į Kaliningrado sritį ir Latviją, yra vienas iš svarbiausių Tauragės rajono kaip tranzitinės teritorijos privalumų.

Tauragės apskritis yra mažiausia pagal gyventojų skaičių Lietuvoje. Ją sudarančiose savivaldybėse 2017 m. pradžioje gyveno iš viso gyvena virš 98,6 tūkst. žmonių – tai beveik 3,5% Lietuvos gyventojų. Per metus gyventojų skaičius sumažėjo apie 2,6%. 2017 m. pradžioje daugiausia žmonių gyveno šiose savivaldybėse: Tauragės r. sav. (40,5%), Jurbarko r. sav. (27,2%), Šilalės r. sav. (24,1%) ir Pagėgių sav. (8,2%).

Statistikos departamento pateiktomis duomenimis, gyventojų skaičius Tauragės apskrityje pastaraisiais metais tendencingai mažėja. Tauragės apskrityje gyvenančių Lietuvos gyventojų dalis smuktelėjo nuo 3,7% 2009 m. iki 3,5% 2017 m. 2017 m. daugiausia gyventojų neteko Tauragės r. sav. (2,1%), Jurbarko r. sav. (2,8%), Šilalės r. sav. (2,6%), Pagėgių sav. (3,8%). Pagrindinės gyventojų mažėjimo priežastys - gimstamumo mažėjimas, mirtingumo didėjimas bei emigracija.

1 pav. Tauragės apskrities gyventojų skaičius, metų pradžioje



Šaltiniai: Lietuvos statistikos departamentas ir VŠĮ „Versli Lietuva“ paskaičiavimai.

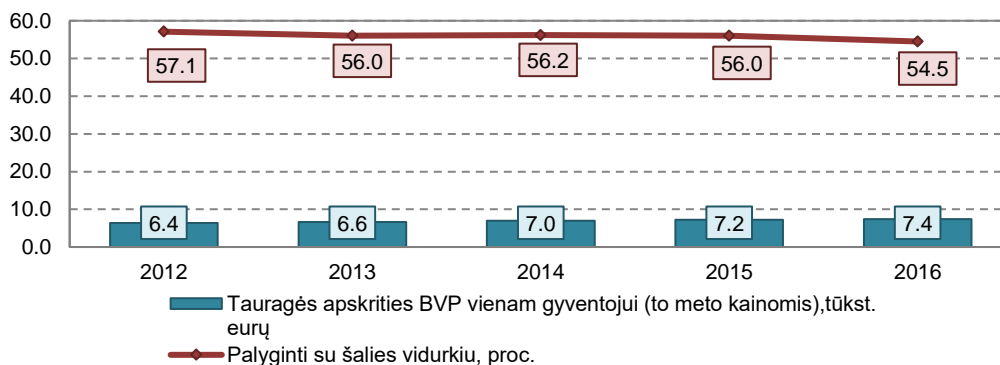
III. MAKROEKONOMIKA

Tauragės apskrities bendrasis vidaus produktas (BVP) 2016 m. siekė 661,0 mln. eurų ir sudarė 1,9% viso šalies BVP. Daugiausia bendrosios pridėtinės vertės sukurta didmeninės ir mažmeninės prekybos, transporto ir maitinimo paslaugų sektoriuje (27,3%), šiek tiek mažiau pramonės (20,8%), viešajame sektoriuje (18,4%), žemės ūkio, miškininkystės ir žuvininkystės (11,0%), nekilnojamojo turto operacijų (9,7%) ir statybų (6,4%) sektoriuose.

Tauragės apskrityje sukuriama Lietuvos BVP dalis nuo 2009 kasmet auga. 2016 m. vienam apskrities gyventojui teko 7,4 tūkst. eurų BVP. 2016 m. Tauragės apskrities BVP vienam gyventojui, palyginti su šalies vidurkiu, siekė 54,5%.

Materialinės investicijos (t.y. investicijos į ilgalaikį materialųjį turta) - vienas svarbiausių ekonomikos augimą skatinančių veiksmų ilgoju laikotarpiu, jų dalis Tauragės apskrityje padidėjo nuo 1,4% visų Lietuvos materialinių investicijų 2007 m. iki 1,5% 2016 m. Visgi, 2016 m. tai buvo blogiausias rodiklis Lietuvoje. Daugiausia materialinių investicijų buvo skirta Tauragės r. sav. (48,4%), Jurbarko r. sav. (24,0%), Pagėgių r. sav. (15,7%) ir Šilalės r. sav. (11,9%). Materialinės investicijos, tenkančios vienam gyventojui Tauragės regione, 2016 m. buvo žymiai mažesnės už vidurkį Lietuvoje ir siekė tik 864 eurų. Pagal šį rodiklį, Tauragės apskritis buvo priešpaskutinė iš visų Lietuvos apskričių.

2 pav. Tauragės apskrityje sukuriamas BVP vienam gyventojui



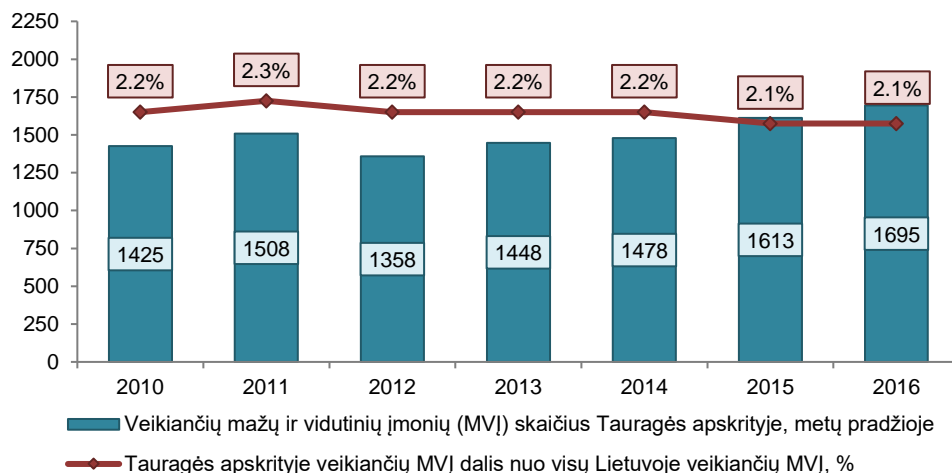
Šaltinis: Lietuvos statistikos departamentas.

Pagal tiesioginių užsienio investicijų (TUI) srautą Tauragės apskritis gerokai atsiliko nuo kitų šalies regionų. Tauragės regionui tenkančių TUI dalis 2016 m. sudarė apie 26,9 mln. Eur – tai vos 0,2% visų TUI Lietuvoje. 97,6 % visų TUI buvo skirta Tauragės r. sav., o kitos apskritys sudarė tik menką investicijų dalį. Vienam Tauragės apskrities gyventojui 2016 m. tenkančios TUI siekė 273 Eur – gerokai mažiau nei vidutiniškai vienam gyventojui Lietuvoje. Pagal šį rodiklį Tauragės apskritis paskutinė iš 10-ties Lietuvos apskričių.

IV. VERSLUMAS

Tauragės apskrityje veikiančių mažų ir vidutinių įmonių skaičius 2010 m. pradžioje sudarė 2,2% visų Lietuvoje veikiančių mažų ir vidutinių įmonių, 2016 m. – 2,1%.

3 pav. Tauragės apskrityje veikiančių mažų ir vidutinių įmonių skaičius



Šaltiniai: Lietuvos statistikos departamentas ir VŠĮ „Versli Lietuva“ paskaičiavimai.

Verzlumo lygis, vertinant pagal 1000 gyventojų tenkančių mažų ir vidutinių įmonių skaičių, Tauragės apskrityje yra vienas žemiausių Lietuvoje: 2016 m. pradžioje 1000 Lietuvos gyventojų vidutiniškai teko 27,5 veikiančios mažos ir vidutinės įmonės, o 1000 Utenos apskrities gyventojų tik 16,7 tokių įmonių. Aukščiausias verslumo lygis apskrityje yra Tauragės r. savivaldybėje (21,9), žemiausias – Jurbarko r. savivaldybėje (12,5).

V. EKSPORTAS

Lietuviškos kilmės prekių eksportas iš Tauragės apskrities 2016 m. sudarė vos 1,3% viso lietuviškų prekių eksporto. 2016 m. lietuviškos kilmės prekių eksporto iš Tauragės apskrities vertė augo apie 10,3%. Didžiausią dalį apskrities užsienyje parduodamos produkcijos sudaro medienos ir medienos dirbinių, bei pieno ir pieno produktų eksportas – jo dalis 2016 m. sudarė 23,5% viso apskrities eksporto. Taip pat gana reikšmingą eksporto dalį sudaro įvairūs maisto produktai (11,1%), vata, veltinys ir neaustinės medžiagos (9,3%), plastikai ir jų dirbiniai (9,0%). Pagrindinė eksporto rinka Tauragės apskrityje pagaminti produkcijai yra ES, kur parduodama 76,5% užsienio rinkoms skirtos produkcijos.

Pastebėtina, kad 2017 m. pagerėjus padėčiai tarptautinėse pieno rinkose, buvo gerokai daugiau ir didesnėmis kainomis eksportuota pieno produktų iš Lietuvos, įskaitant ir produktus iš Tauragės apskrities. Be to, pieno produktų iš Tauragės vis daugiau eksportuota ne tik į ES šalis, bet ir į Pietų Korėją, Kazachstaną, Izraelį ir Libaną.

4 pav. Lietuviškos kilmės prekių eksportas iš Tauragės apskrities

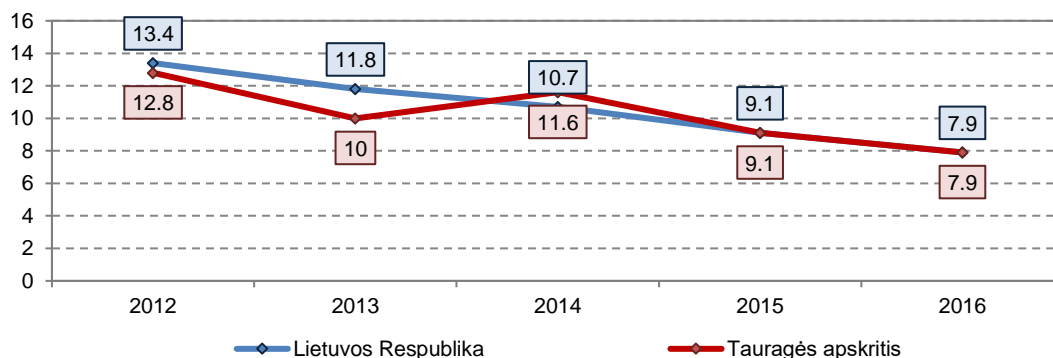


Šaltiniai: Lietuvos statistikos departamentas ir VŠĮ „Versli Lietuva“ paskaičiavimai.

VI. DARBO RINKA

2016 m. Tauragės apskrities darbo jėga padidėjo 2,8%, iki 50,1 tūkst. gyventojų, o jos dalis nuo visos Lietuvos darbo jėgos per metus kito nežymiai. 15-64 m. amžiaus gyventojų darbo jėgos aktyvumo lygis Tauragės apskrityje siekė 76,6%. Tai yra 1,8% daugiau nei 2015 m.

5 pav. Nedarbo lygis Utenos apskrityje ir Lietuvoje



Šaltinis: Lietuvos statistikos departamentas.

Užimtųjų skaičius Tauragės apskrityje 2016 m. sudarė 46,1 tūkst, t.y. 7,2% daugiau nei 2015 m. 2016 m. 52,3% visų Tauragės apskrities užimtųjų dirbo paslaugų srityje, 27% – žemės ūkyje, 15,9% – pramonėje, 4,8% – statyboje.

Nedarbo lygis Tauragės apskrityje siekia šalies vidurkį, siekiantį 7,9%. 2015 m. nedarbo lygis apskrityje buvo 1,2% punktu mažesnis nei 2015 m. Vyrų vidutinis metinis registruotas nedarbas 2016 metais siekė 8,7%, o moterų – 7,1%. 2016 m. Tauragės apskrityje registruota 4,0 tūkst. bedarbių. Iš jų: 2,3 tūkst. vyrų ir 1,6 tūkst. moterų.

PRIEDAS

Šiame priede pateikti Statistikos departamento skelbiami statistiniai ir ekonominiai rodikliai.

1 lentelė. Veikiančių MVĮ tenkančios 1000 gyventojų pagal apskritis 2010-2016 m. pradžioje

Administracinė teritorija	2010	2011	2012	2013	2014	2015	2016
Lietuvos Respublika	20,2	21,8	20,8	22,0	23,1	26,0	27,5
Alytaus apskritis	12,6	14,5	13,4	14,1	14,8	16,4	17,3
Kauno apskritis	20,7	22,3	21,6	22,4	23,4	26,0	27,3
Klaipėdos apskritis	23,3	24,7	23,3	24,0	24,7	26,9	28,0
Marijampolės apskritis	12,1	12,7	11,9	12,1	12,7	13,8	14,4
Panevėžio apskritis	15,8	16,8	15,4	16,1	16,7	18,2	19,1
Šiaulių apskritis	14,5	16,1	15,4	15,8	16,4	18,0	18,8
Tauragės apskritis	12,4	13,6	12,6	13,6	14,1	15,6	16,7
Jurbarko r. sav.	12,4	13,6	12,6	13,6	14,1	15,6	16,7
Pagėgių sav.	10,4	11,8	10,2	10,6	10,7	11,6	12,5
Šilalės r. sav.	5,3	6,6	6,9	9,2	10,0	11,7	13,2
Tauragės r. sav.	10,5	11,0	11,2	12,3	12,4	13,3	14,1
Telšių apskritis	15,5	16,4	15,7	16,2	16,7	18,2	18,8
Utenos apskritis	11,6	12,6	11,3	12,1	12,5	13,5	14,3
Vilniaus apskritis	28,9	30,9	30,0	32,3	34,2	39,8	42,2

Šaltiniai: Lietuvos statistikos departamentas ir VŠĮ „Versli Lietuva“ paskaičiavimai.

2 lentelė. Tauragės apskrityje sukurtos bendrosios pridėtinės vertės struktūra 2016 m.

Ekonominė veikla	Lietuvos Respublika	Tauragės apskritis
Didmeninė ir mažmeninė prekyba; transportas; apgyvendinimo ir maitinimo paslaugų veikla	31.5%	27.2%
Pramonė	22.2%	20.8%
Viešasis valdymas ir gynyba; švietimas; žmonių sveikatos priežiūra ir socialinis darbas	14.6%	18.4%
Žemės ūkis, miškininkystė ir žuvininkystė	3.3%	11.0%
Nekilnojamojo turto operacijos	6.9%	9.7%
Statyba	6.5%	6.4%
Profesinė, mokslinė ir techninė veikla; administracinė ir aptarnavimo veikla	6.8%	2.6%
Meninė, pramoginė ir poilsio organizavimo veikla, namų ūkio reikmenų remontas ir kitos paslaugos	2.3%	1.8%
Informacija ir ryšiai	3.7%	1.3%
Finansinė ir draudimo veikla	2.2%	0.8%

Šaltinis: Lietuvos statistikos departamentas.