

I. SANTRAUKA

- ▶ Telšių apskritis – mažiausia pagal plotą iš dešimties Lietuvos apskričių. 2017 m. Telšių apskritis buvo 8-a iš 10-ies Lietuvos apskričių pagal gyventojų skaičių. 2017 m. metų pradžioje Telšių apskrityje gyveno 137,8 tūkst. gyventojų, iš kurių daugiausia gyventojų gyveno šiose savivaldybėse: Mažeikių r. sav. (53,4 tūkst. gyventojų arba 38,7%), Telšių r. sav. (41,9 tūkst. gyventojų arba 30,4%), Plungės r. sav. (34,7 tūkst. gyventojų arba 25,2%), Rietavo sav. (7,7 tūkst. gyventojų arba 5,6%). Statistikos departamento pateiktais duomenimis, gyventojų skaičius Telšių apskrityje pastaraisiais metais tendencingai mažėja, tačiau jų dalis nuo visų Lietuvos gyventojų kinta nedaug. 2017 m. nuolatinių gyventojų skaičiaus mažėjimas buvo pastebimas visose Telšių apskrities savivaldybėse, jose gyventojų skaičius mažėjo apie 2,5%-2,8%. 2017 m. daugiausia gyventojų neteko Mažeikių r. savivaldybė (1,4 tūkst. gyventojų arba 2,5%). Pagrindinės gyventojų mažėjimo priežastys - gimstamumo mažėjimas, mirtingumo didėjimas bei emigracija.
- ▶ Telšių apskrities bendrasis vidaus produktas (BVP) 2016 m. siekė 1183,4 mln. eurų ir sudarė 3,4% viso šalies BVP. Vienam apskrities gyventojui teko 9,4 tūkst. eurų BVP. Daugiausia bendrosios pridėtinės vertės sukurta pramonėje (34,9%) ir didmeninės ir mažmeninės prekybos sektoriuje (21,6%).
- ▶ 2016 m. BVP, tenkančio vienam gyventojui, atotrūkis tarp sostinės ir kitų regionų nesumažėjo. BVP, tenkantis vienam gyventojui, Telšių apskrityje 2016 m. buvo daugiau nei du kartus mažesnis negu Vilniuje. 2016 m. Telšių apskrityje vienam gyventojui teko 69,9% proc. šalies BVP vidurkio, keliais proc. punktais mažiau negu 2015 m.
- ▶
- ▶ Materialinės investicijos (t.y. investicijos į ilgalaikį materialųjį turą) - vienas svarbiausių ekonomikos augimą skatinančių veiksmų ilgoju laikotarpiu. 2016 m. Telšių apskrityje jos siekė apie 154,8 mln. eurų. Telšių apskrities materialinių investicijų dalis nuo visų Lietuvos materialinių investicijų pastaruosius kelis metus mažėjo, o 2016 m. sudarė 2,7% (palyginimui, 2011 m. 3,8%, 2012 m. 4,2%, 2015 m. 2,9%). Pagal materialinių investicijų sumą, tenkančią vienam gyventojui, 2016 m. Telšių apskritis buvo 6-a iš 10-ies Lietuvos apskričių. Materialinės investicijos, tenkančios vienam gyventojui, 2016 m. šioje apskrityje siekė 1103 eurų (t.y. dvigubai mažiau negu vidurkis Lietuvoje). Pagal šį rodiklį, daugiausia materialinių investicijų 2016 m. teko Mažeikių r. sav. (1390 eurų), Telšių r. sav. (987 eurų), Plungės r. sav. (901 eurų) ir Rietavo sav. (768 eurų).
- ▶ Pagal tiesioginių užsienio investicijų (TUI) srautą Telšių apskritis buvo 4-a iš 10-ies Lietuvos apskričių 2016 m. Telšių apskrities regionui tenkančių TUI dalis 2016 m. sudarė apie 364,0 mln. eurų – tai yra apie 2,6% visų TUI Lietuvoje.
- ▶ Telšių apskrityje veikiančių mažų ir vidutinių įmonių skaičius 2009 m. pradžioje sudarė 3,9% visų Lietuvos veikiančių mažų ir vidutinių įmonių, o 2016 m. jau tik 3,4%. Nuo 2009 m. Telšių apskrityje veikiančių mažų ir vidutinių įmonių dalis nuo visų Lietuvoje veikiančių tokio tipo įmonių tendencingai mažėja. 2016 m. pagal šį rodiklį Telšių apskritis buvo 6 iš 10 tarp visų Lietuvos apskričių, pralenkdama tik Alytaus, Marijampolės, Utenos ir Tauragės apskritis.
- ▶ Santykiniam įmonių skaičiaus mažėjimui regione įtakos turėjo lėtesnis nei vidutiniškai Lietuvoje naujų įmonių steigimasis: 2009 m. Telšių apskrityje buvo įsteigta 2,7% visų naujų juridinių asmenų Lietuvoje, 2014 m. – tik 1,9%, o 2016 m. – 2,6%. Daugiausia naujų juridinių asmenų 2016 m. buvo įsteigta Mažeikių r. savivaldybėje – 114, tai sudarė 42% visų apskrityje naujai įsteigtų juridinių asmenų. Kitos savivaldybės pasiskirsčiusios taip: Telšių r. sav. (įregistruota 84 juridiniai asmenys arba 31% nuo apskrities rodiklio), Plungės r. sav. (įregistruota 62 juridiniai asmenys arba 23% nuo apskrities rodiklio). Mažiausiai juridinių asmenų (14 juridinių asmenų arba 5% nuo apskrities rodiklio) įregistruota Rietavo sav.
- ▶ Verslumo lygis, vertinant pagal 1000 gyventojų tenkančių mažų ir vidutinių įmonių skaičių, Telšių apskrityje yra pakankamai žemas: 2016 m. pradžioje 1000 Lietuvos gyventojų vidutiniškai teko 27,5 veikiančios mažos ir vidutinės įmonės, o 1000 Telšių apskrities gyventojų tik 18,8 tokių įmonių. Pagal šį rodiklį Telšių apskritis buvo 6-ta iš 10-ies tarp visų apskričių Lietuvoje. Aukščiausias verslumo lygis apskrityje yra Mažeikių r. savivaldybėje (21,7), žemiausias (16,4) - Telšių r. savivaldybėje.
- ▶ Lietuviškos kilmės prekių eksportas iš Telšių apskrities 2016 m. sudarė 21,1% viso lietuviškų prekių eksporto. Pasiiekti tokį rezultatą Telšių apskričiai leidžia didžiausia šalies eksportuotoja – Mažeikiuose veikianti naftos perdirbimo gamykla. Vis dėlto, pastebimą indėlį įdeda ir kituose sektoriuose veikiančios įmonės. Tarp jų – ir Plungėje veikiančios „Vičiūnų“ įmonių grupės įmonės, ir pieno perdirbimo koncernas „Žemaitijos pienas“, ir smulkesni verslai, užsiimantys automobilių detalių, baldų gamyba ar metalo apdirbimu. Pastebėtina, kad lietuviškos kilmės prekių eksportas be energetinių produktų iš Telšių apskrities nuo 2009 m. nuolatos augo ir 2016 m. sudarė 418,8 mln. eurų. 2016 m. eksportuotos produkcijos vertė ūgtelėjo apie 4% per metus.
- ▶ Pagal ekonominę struktūrą Telšių apskritis iš kitų šalies regionų išsiskiria tuo, kad čia net 31% visos sukuriamos vertės sudaro apdirbamoji gamyba. Nors apskrityje yra įsikūrusi didžiausia šalies įmonė – „Orlen Lietuva“, apskrityje taip pat sėkmingai veikia maisto, baldų, medienos, metalo gamybos ir apdirbimo įmonės. Pastebėtina, kad su „Orlen Lietuvos“ yra susijusios nemaža dalis regionų įmonių: vieni tiekia jai produktus, kiti teikia paslaugas. „Dėl „PKN Orlen“ vykdomos veiklos regione įsikūrę nemažai jai paslaugas teikiančių bendrovių, pavyzdžiui, turinčių išvystytas metalo apdirbimo kompetencijas. Ir nors naftos perdirbimo įmonė yra regiono verslo varomoji jėga, tačiau, tam, kad ekonomika nebūtų tokia priklausoma nuo vieno stambaus investuotojo, būtina į regioną pritraukti daugiau vietos ir užsienio bendrovių.
- ▶ Išskyrus energetinius produktus, didžiausią dalį apskrities užsienyje parduodamos produkcijos sudaro žuvų ir vėžiagyvių produktų eksportas – jo dalis 2016 m. sudarė 19,1%. Taip pat 2016 m. gana reikšmingą eksporto dalį sudarė pienas ir pieno produktai, gaminiai iš mėsos, baldai bei patalynės reikmenys (atitinkamai – 18,3%, 18,0%, 10,4%). 2016 m. visų šių prekių grupių eksportas, išskyrus pieno ir pieno produktų, augo. Tikėtina, kad pieno ir pieno produktų eksporto kryptį lėmė tai, jog dėl

Rusijos embargo maisto produktų importui, mažėjo apskrityje veikiančių įmonių eksporto apimtys. Prognozuojama, kad 2018 m. pieno produktus gaminančių įmonių eksporto rezultatai gerės, o tam daugiausia įtakos turės naujų rinkų atradimas

- ▶ Užimtųjų skaičius Telšių apskrityje 2016 m. sudarė 63, tūkst., t.y. apie 4,6% visų Lietuvos užimtųjų. 15-64 m. amžiaus gyventojų užimtumo lygis siekė 65,2% 2016 m. ir buvo 0,8% aukštesnis negu 2015 m. 2016 m. 56,0% visų Telšių apskrities užimtųjų dirbo paslaugų srityje, 21,3% – pramonėje, 12,2% – žemės ūkyje, 10,5% – statyboje. Daugiausia užimtų gyventojų apskrityje dirbo Mažeikių r. sav. (25,7 tūkst.), Telšių r. sav. (18,7 tūkst.), Plungės r. sav. (15,0 tūkst.), Rietavo sav. (3,5 tūkst.). Vertinant pagal regioninį koeficientą, Telšių apskrities darbuotojai daugiausiai specializavosi miškininkystės ir žuvininkystės, statybos, apdirbamosios gamybos, elektros, dujų, vandens tiekimo ir atliekų tvarkymo srityse. Nedarbo lygis Telšių apskrityje yra vienas mažiausių šalyje, bet viršija šalies vidurkį, kuris siekia 7,9%. 2016 m. nedarbo lygis Telšių apskrityje buvo 1,2 proc. punkto didesnis nei 2015 metais ir siekė 11,5%.

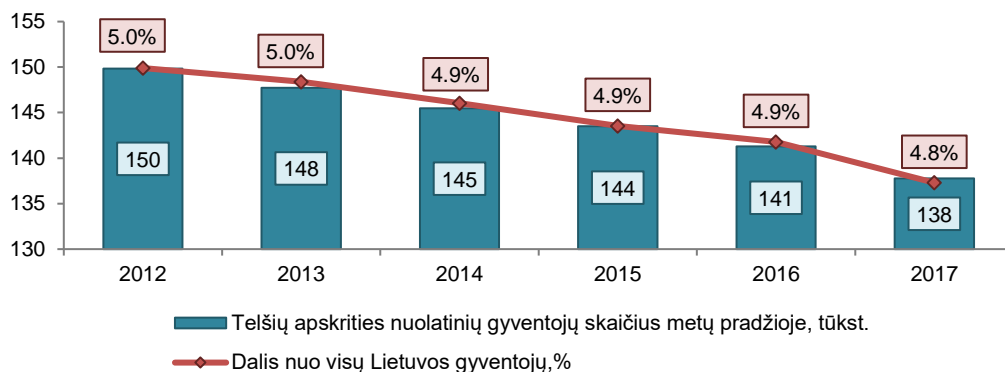
II. DEMOGRAFIJA

Telšių apskritis – mažiausia pagal plotą iš dešimties Lietuvos apskričių, tai yra administracinis teritorinis vienetas šalies vakarinėje dalyje. Centras – Telšiai. Apskritis šiaurėje ribojasi su Latvijos teritorija, vakaruose su Klaipėdos apskritimi, rytuose su Šiaulių apskritimi, pietuose su Tauragės apskritimi. Telšių apskrities teritorijoje yra keturios savivaldybės: Mažeikių rajono savivaldybė, Plungės rajono savivaldybė, Telšių rajono savivaldybė, Rietavo savivaldybė. Didžiausi miestai apskrityje yra šie: Mažeikiai, Telšiai, Plungė, Rietavas, Viešniai, Varniai, Seda.

2017 m. Telšių apskritis buvo 8-a iš 10-ies Lietuvos apskričių pagal gyventojų skaičių. 2017 m. metų pradžioje Telšių apskrityje gyveno 137,8 tūkst. gyventojų, iš kurių daugiausia gyventojų gyveno šiose savivaldybėse: Mažeikių r. sav. (53,4 tūkst. gyventojų arba 38,7%), Telšių r. sav. (41,9 tūkst. gyventojų arba 30,4%), Plungės r. sav. (34,7 tūkst. gyventojų arba 25,2%), Rietavo sav. (7,7 tūkst. gyventojų arba 5,6%).

Statistikos departamento pateiktais duomenimis, gyventojų skaičius Telšių apskrityje pastaraisiais metais tendencingai mažėja, tačiau jų dalis nuo visų Lietuvos gyventojų kinta nedaug. 2017 m. nuolatinių gyventojų skaičiaus mažėjimas buvo pastebimas visose Telšių apskrities savivaldybėse, jose gyventojų skaičius mažėjo apie 2,5%-2,8%. 2017 m. daugiausia gyventojų neteko Mažeikių r. savivaldybė (1,4 tūkst. gyventojų arba 2,5%). Pagrindinės gyventojų mažėjimo priežastys - gimstamumo mažėjimas, mirtingumo didėjimas bei emigracija.

1 pav. Nuolatinių gyventojų skaičius Telšių apskrityje metų pradžioje, tūkst.



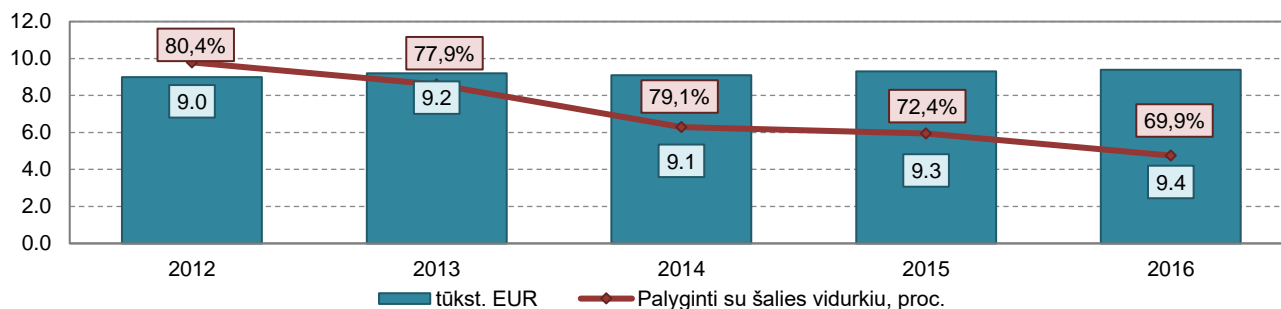
Šaltiniai: Lietuvos statistikos departamentas ir VŠĮ „Versli Lietuva“ paskaičiavimai.

III. MAKROEKONOMIKA

Telšių apskrities bendrasis vidaus produktas (BVP) 2016 m. siekė 1183,4 mln. eurų ir sudarė 3,4% viso šalies BVP. Vienam apskrities gyventojui teko 9,4 tūkst. eurų BVP. Daugiausia bendrosios pridėtinės vertės sukurta pramonėje (34,9%) ir didmeninės ir mažmeninės prekybos sektoriuje (21,6%).

2017 m. BVP, tenkančio vienam gyventojui, atotrūkis tarp sostinės ir kitų regionų nesumažėjo. BVP, tenkantis vienam gyventojui, Telšių apskrityje 2016 m. buvo daugiau nei du kartus mažesnis negu Vilniuje. 2016 m. Telšių apskrityje vienam gyventojui teko 69,9% šalies BVP vidurkio, keliais proc. punktais mažiau negu 2015 m.

2 pav. Telšių apskrityje sukuriamas BVP vienam gyventojui.



Šaltinis: Lietuvos statistikos departamentas.

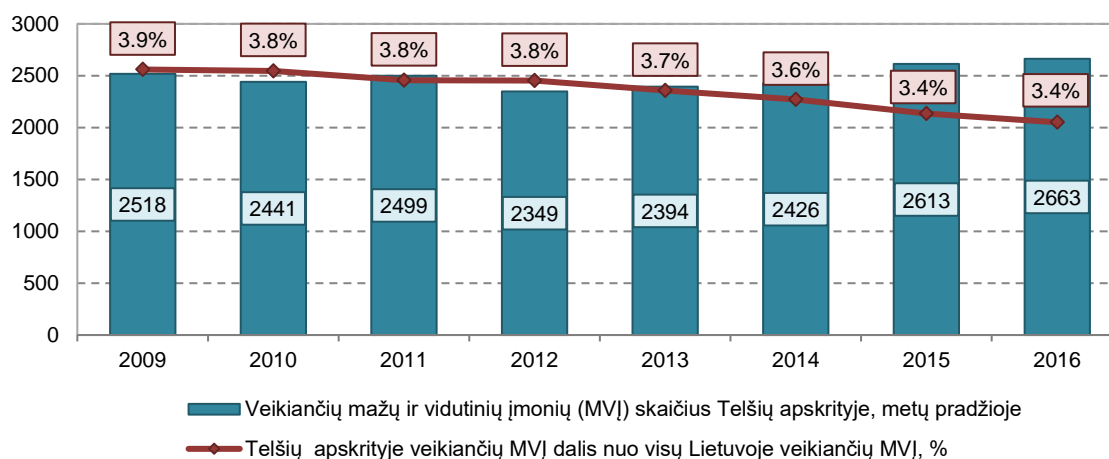
Materialinės investicijos (t.y. investicijos į ilgalaikį materialųjį turą) - vienas svarbiausių ekonomikos augimą skatinančių veiksnių ilguoju laikotarpiu. 2016 m. Telšių apskrityje jos siekė apie 154,8 mln. eurų. Telšių apskrities materialinių investicijų dalis nuo visų Lietuvos materialinių investicijų pastaruosius kelis metus mažėjo, 2016 m. sudarė 2,7% (palyginimui, 2011 m. – 3,8%, 2012 m. – 4,2%, 2015 m. – 2,9%). Pagal materialinių investicijų sumą, tenkančią vienam gyventojui, 2016 m. Telšių apskritis buvo 6-a iš 10-ies Lietuvos apskričių. Materialinės investicijos, tenkančios vienam gyventojui, 2016 m. šioje apskrityje siekė 1103 eurų (t.y. dvigubai mažiau negu vidurkis Lietuvoje). Pagal šį rodiklį, daugiausia materialinių investicijų 2016 m. teko Mažeikių r. sav. (1390 eurų), Telšių r. sav. (987 eurų), Plungės r. sav. (901 eurų) ir Rietavo sav. (768 eurų).

Pagal tiesioginių užsienio investicijų (TUI) srautą Telšių apskritis buvo 4-a iš 10-ies Lietuvos apskričių 2016 m. Telšių apskrities regionui tenkančių TUI dalis 2016 m. sudarė apie 364,0 mln. eurų – tai yra apie 2,6% visų TUI Lietuvoje.

IV. VERSLUMAS

Telšių apskrityje veikiančių mažų ir vidutinių įmonių skaičius 2009 m. pradžioje sudarė 3,9% visų Lietuvos veikiančių mažų ir vidutinių įmonių, o 2016 m. jau tik 3,4%. Nuo 2009 m. Telšių apskrityje veikiančių mažų ir vidutinių įmonių dalis nuo visų Lietuvoje veikiančių tokio tipo įmonių tendencingai mažėja. 2016 m. pagal šį rodiklį Telšių apskritis buvo 6 iš 10 tarp visų Lietuvos apskričių, pralenkdama tik Alytaus, Marijampolės, Utenos ir Tauragės apskritis.

3 pav. Telšių apskrityje veikiančių mažų ir vidutinių įmonių (MVĮ) skaičius.



Šaltiniai: Lietuvos statistikos departamentas ir VŠĮ „Versli Lietuva“ paskaičiavimai.

Santykiniam įmonių skaičiaus mažėjimui regione įtakos turėjo lėtesnis nei vidutiniškai Lietuvoje naujų įmonių steigimasis: 2009 m. Telšių apskrityje buvo įsteigta 2,7% visų naujų juridinių asmenų Lietuvoje, 2014 m. – tik 1,9%, o 2016 m. – 2,6%. Daugiausia naujų juridinių asmenų 2016 m. buvo įsteigta Mažeikių r. savivaldybėje – 114, tai sudarė 42% visų apskrityje naujai įsteigtų juridinių asmenų. Kitos savivaldybės pasiskirsčiusios taip: Telšių r. sav. (įregistruota 84 juridiniai asmenys arba 31% nuo apskrities rodiklio), Plungės r. sav. (įregistruota 62 juridiniai asmenys arba 23% nuo apskrities rodiklio). Mažiausiai juridinių asmenų (14 juridinių asmenų arba 5% nuo apskrities rodiklio) įregistruota Rietavo sav.

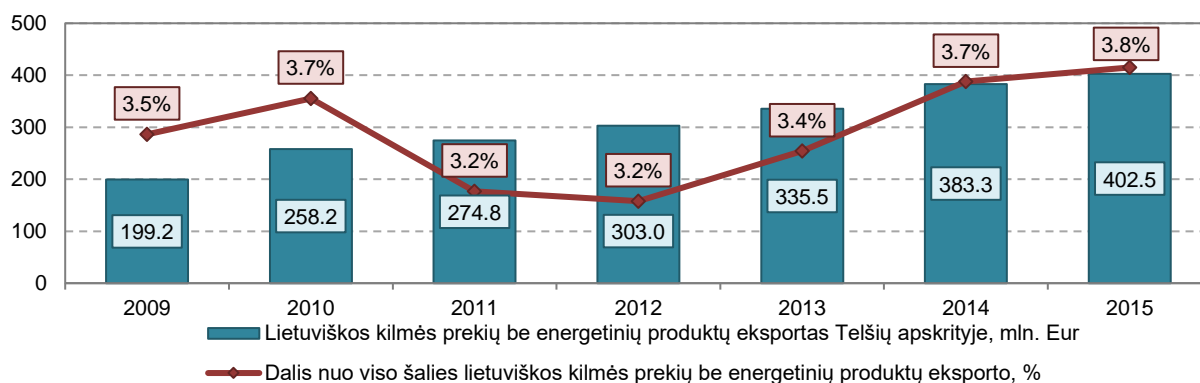
Verslumo lygis, vertinant pagal 1000 gyventojų tenkančių mažų ir vidutinių įmonių skaičių, Telšių apskrityje yra pakankamai žemas: 2016 m. pradžioje 1000 Lietuvos gyventojų vidutiniškai teko 27,5 veikiančios mažos ir vidutinės įmonės, o 1000 Telšių apskrities gyventojų – tik 18,8 tokių įmonių. Pagal šį rodiklį Telšių apskritis buvo 6-ta iš 10-ies tarp visų apskričių Lietuvoje. Aukščiausias verslumo lygis apskrityje yra Mažeikių r. savivaldybėje (21,7), žemiausias (16,4) – Telšių r. savivaldybėje.

V. EKSPORTAS

Lietuviškos kilmės prekių eksportas iš Telšių apskrities 2015 m. sudarė 21,1% viso lietuviškų prekių eksporto. Pasiekti tokį rezultatą Telšių apskrčiai leidžia didžiausia šalies eksportuotoja – Mažeikiuose veikianti naftos perdirbimo gamykla. Vis dėlto, pastebimą indėlį įdeda ir kituose sektoriuose veikiančios įmonės. Tarp jų – ir Plungėje veikiančios „Vičiūnų“ įmonių grupės įmonės, ir pieno perdirbimo koncernas „Žemaitijos pienas“, ir smulkesni verslai, užsiimančios automobilių detalių, baldų gamyba ar metalo apdirbimu. Pastebėtina, kad lietuviškos kilmės prekių eksportas be energetinių produktų iš Telšių apskrities nuo 2009 m. nuolat augo ir 2016 m. sudarė 418,8 mln. eurų. 2016 m. eksportuotos produkcijos vertė ūgtelėjo apie 4% per metus.

Pagal ekonominę struktūrą Telšių apskritis iš kitų šalies regionų išsiskiria tuo, kad čia net 31% visos sukuriamos vertės sudaro apdirbamoji gamyba. Nors apskrityje yra įsikūrusi apskritai didžiausia šalies įmonė – „Orlen Lietuva“ – apskrityje taip pat sėkmingai veikia maisto, baldų, medienos, metalo gamybos ir apdirbimo įmonės. Pastebėtina, kad su „Orlen Lietuvos“ yra susijusios nemaža dalis regionų įmonių: vieni tiekia jai produktus, kiti teikia paslaugas. „Dėl „PKN Orlen“ vykdomos veiklos regione įsikūrę nemažai jai paslaugas teikiančių bendrovių, pavyzdžiui, turinčių išvystytas metalo apdirbimo kompetencijas. Ir nors naftos perdirbimo įmonė yra regiono verslo varomoji jėga, tačiau, tam, kad ekonomika nebūtų tokia priklausoma nuo vieno stambaus investuotojo, būtina į regioną pritraukti daugiau vietos ir užsienio bendrovių.

4 pav. Lietuviškos kilmės prekių be energetinių produktų eksportas iš Telšių apskrities.



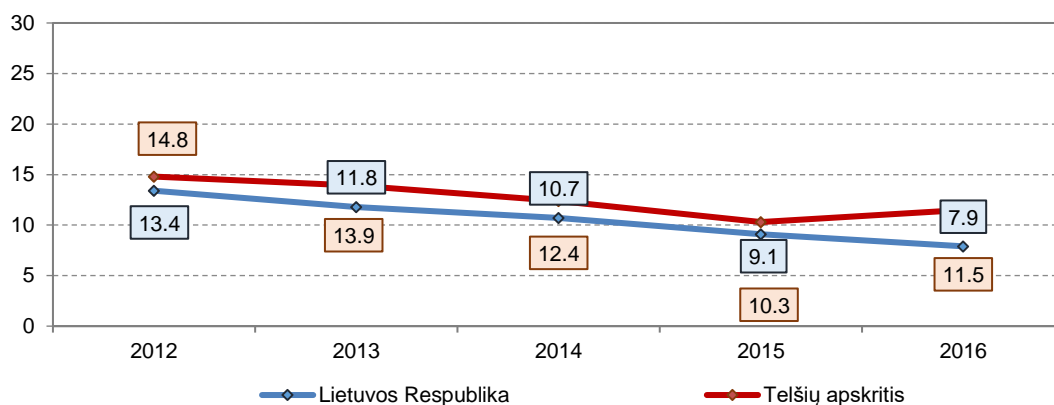
Šaltiniai: Lietuvos statistikos departamentas ir VŠĮ „Versli Lietuva“ paskaičiavimai.

Išskyrus energetinius produktus, didžiausią dalį apskrities užsienyje parduodamos produkcijos sudaro žuvų ir vėžiagyvių produktų eksportas – jo dalis 2016 m. sudarė 19,1%. Taip pat 2016 m. gana reikšmingą eksporto dalį sudarė pienas ir pieno produktai, gaminiai iš mėsos ir baldai bei patalynės reikmenys (atitinkamai – 18,3%, 18,0%, 10,4%). 2016 m. visų šių prekių grupių eksportas, išskyrus pieno ir pieno produktų, augo. Tikėtina, kad pieno ir pieno produktų eksporto krytį lėmė tai, jog dėl Rusijos embargo maisto produktų importui, mažėjo apskrityje veikiančių įmonių eksporto apimtys. Prognozuojama, kad 2018 m. pieno produktus gaminančių įmonių eksporto rezultatai gerės, o tam daugiausia įtakos turės naujų rinkų atradimas.

VI. DARBO RINKA

Užimtųjų skaičius Telšių apskrityje 2016 m. sudarė 63, tūkst., t.y. apie 4,6% visų Lietuvos užimtųjų. 15-64 m. amžiaus gyventojų užimtumo lygis siekė 65,2% 2016 m. ir buvo 0,8% aukštesnis negu 2015 m. 2016 m. 56,0% visų Telšių apskrities užimtųjų dirbo paslaugų srityje, 21,3% – pramonėje, 12,2% – žemės ūkyje, 10,5% – statyboje. Daugiausia užimtų gyventojų apskrityje dirbo Mažeikių r. sav. (25,7 tūkst.), Telšių r. sav. (18,7 tūkst.), Plungės r. sav. (15,0 tūkst.), Rietavo sav. (3,5 tūkst.). Vertinant pagal regioninį koeficientą, Telšių apskrities darbuotojai daugiausiai specializavosi miškininkystės ir žuvininkystės, statybos, apdirbamosios gamybos, elektros, dujų, vandens tiekimo ir atliekų tvarkymo srityse. Nedarbo lygis Telšių apskrityje yra vienas mažiausių šalyje, bet viršija šalies vidurkį, kuris siekia 7,9%. 2016 m. nedarbo lygis Telšių apskrityje buvo 1,2 proc. punkto didesnis nei 2015 metais ir siekė 11,5%.

5 pav. Nedarbo lygis Telšių apskrityje ir Lietuvoje.



Šaltinis: Lietuvos statistikos departamentas.

PRIEDAS

2 lentelė. Veikiančių MVĮ tenkančios 1000 gyventojų pagal apskritis 2010-2016 m. pradžioje.

Administracinė teritorija	2010	2011	2012	2013	2014	2015	2016
Lietuvos Respublika	20,2	21,8	20,8	22,0	23,1	26,0	27,5
Alytaus apskritis	12,6	14,5	13,4	14,1	14,8	16,4	17,3
Kauno apskritis	20,7	22,3	21,6	22,4	23,4	26,0	27,3
Klaipėdos apskritis	23,3	24,7	23,3	24,0	24,7	26,9	28,0
Marijampolės apskritis	12,1	12,7	11,9	12,1	12,7	13,8	14,4
Panevėžio apskritis	15,8	16,8	15,4	16,1	16,7	18,2	19,1
Šiaulių apskritis	14,5	16,1	15,4	15,8	16,4	18,0	18,8
Tauragės apskritis	12,4	13,6	12,6	13,6	14,1	15,6	16,7
Telšių apskritis	15,5	16,4	15,7	16,2	16,7	18,2	18,8

<i>Mažeikių r. sav.</i>	17,9	18,2	18,0	18,5	19,3	21,0	21,7
<i>Plungės r. sav.</i>	14,6	16,2	15,5	15,9	15,8	17,1	17,9
<i>Telšių r. sav.</i>	13,4	14,3	13,1	13,8	14,4	15,7	16,4
<i>Rietavo sav.</i>	14,0	15,8	14,8	15,4	15,5	17,3	17,0
Utenos apskritis	11,6	12,6	11,3	12,1	12,5	13,5	14,3
Vilniaus apskritis	28,9	30,9	30,0	32,3	34,2	39,8	42,2

Šaltiniai: Lietuvos statistikos departamentas ir VŠĮ „Versli Lietuva“ paskaičiavimai.

3 lentelė. Santykinis samdomų darbuotojų užimtumas: regioninio koeficiento reikšmės Telšių apskrityje pagal ekonominės veiklos rūšis 2013 m.

Ekonominė veikla	Regioninis koeficientas
Miškininkystė ir žuvininkystė	1,7
Statyba	1,5
Kasyba ir karjerų eksploatavimas; apdirbamoji gamyba	1,3
Elektros, dujų, vandens tiekimas ir atliekų tvarkymas	1,2
Didmeninė ir mažmeninė prekyba; variklinių transporto priemonių ir motociklų remontas	0,9
Švietimas, sveikatos priežiūra ir kita komunalinė ir socialinė aptarnavimo veikla	0,9
Meninė, pramoginė ir poilsio organizavimo veikla, kompiuterių ir asmeninių bei namų ūkio reikmenų taisymas, kita aptarnavimo veikla	0,8
Transportas ir saugojimas	0,8
Administracinė ir aptarnavimo veikla	0,7
Nekilnojamojo turto operacijos	0,7
Apgyvandinimo ir maitinimo paslaugų veikla	0,6
Profesinė, mokslinė ir techninė veikla	0,4
Informacija ir ryšiai	0,2

Šaltiniai: Lietuvos statistikos departamentas ir VŠĮ „Versli Lietuva“ paskaičiavimai.

Pastaba. Regioninis koeficientas parodo, ar santykinis vidutinis samdomų darbuotojų skaičius tam tikroje ekonominėje veikloje regione yra didesnis negu vidutiniškai šalyje. Jeigu koeficientas viršija 1 – didesnis, jeigu ne – mažesnis. Šis koeficientas yra specializacijos indikatorius. Regioninis koeficientas (LQ) apskaičiuojamas pagal formulę:

$$LQ = \frac{\frac{E_{ij}}{E_j}}{\frac{E_{in}}{E_n}}$$

čia: E_{ij} – užimtumas i veikloje j regione; E_j – bendras užimtumas j regione; E_{in} – nacionalinis užimtumas i veikloje; E_n – bendras nacionalinis užimtumas.¹

4 lentelė. Telšių apskrityje sukurtos bendrosios pridėtinės vertės struktūra 2014 m.

Ekonominė veikla	Lietuvos Respublika	Telšių apskritis
Žemės ūkis, miškininkystė ir žuvininkystė	3,8%	5,8%
Pramonė	23,1%	34,4%
Apdirbamoji gamyba	19,2%	30,7%
Statyba	7,3%	10,9%
Didmeninė ir mažmeninė prekyba; transportas; apgyvandinimo ir maitinimo paslaugų veikla	32,0%	24,1%
Informacija ir ryšiai	3,2%	1,3%
Finansinė ir draudimo veikla	2,0%	0,6%
Nekilnojamojo turto operacijos	6,4%	6,9%
Profesinė, mokslinė ir techninė veikla	6,1%	2,8%
Viešasis valdymas ir gynyba	13,9%	12,0%
Meninė, pramoginė ir poilsio organizavimo veikla	2,1%	1,3%

Šaltinis: Lietuvos statistikos departamentas.

¹ Šaltinis: Jucevičius, R. 2007. Lietuvos pramonės ir verslo klasterių žemėlapis, *Kauno technologijos universitetas*: https://ukmin.lrv.lt/uploads/ukmin/documents/files/Inovacijos/klasteriai/klasteriu_zemelapis.pdf.