



# LIETUVOS – PORTUGALIJOS DVIŠALĖ PREKYBA

2019 m. lapkričio 4 d.



## I. Portugalijos ekonomika ir tarptautinė prekyba

- Svarbiausi Portugalijos ekonomikos sektoriai pagal sukuriama pridėtinę vertę 2018 m. buvo viešasis administravimas, gynyba, švietimas, žmonių sveikatos priežiūra ir socialinis darbas (19%), pramonė (18%), didmeninės ir mažmeninės prekybos sektorius (14%), nekilnojamojo turto sektorius (13%), apgyvendinimo ir maitinimo paslaugos (5,5%), finansinė ir draudimo veikla (5,2%).
- 2018 m. Portugalijos prekių eksportas siekė 63 mlrd. EUR. ES vidaus prekyba sudarė 75% Portugalijos prekių eksporto (į Ispaniją – 25%, į Prancūziją – 13%, į Vokietiją – 12%), o iš ES nepriklausančių šalių 4,9% eksporto vertės tenka JAV, 2,6% – Angolai ir 1,5% – Brazilijai.
- 2018 m. Portugalijos importas siekė 81 mlrd. EUR ir 76% importo vertės teko ES valstybėms narėms (iš Ispanijos – 31%, iš Vokietijos – 14%, iš Prancūzijos – 7,6%), o iš ES nepriklausančių šalių – 3,1% importo atvežama iš Kinijos, 1,8% - iš JAV, 1,8% - iš Rusijos.

Šaltinis: Eurostat, Eurostat Comext

## II. Lietuvos ir Portugalijos dvišalė prekyba

1 lentelė. Prekybos tarp Lietuvos ir Portugalijos pagrindiniai rodikliai 2016–2018 m.

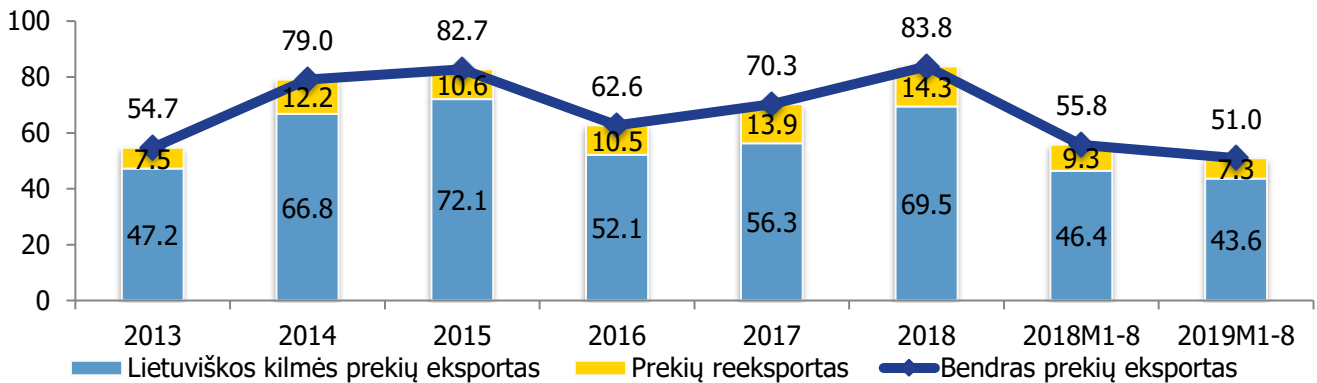
	2016		2017		2018	
	Dalis,%	Vieta	Dalis,%	Vieta	Dalis,%	Vieta
<b>Prekės</b>						
Šalies dalis bendrame Lietuvos prekių eksporte	0.3 %	36	0.3 %	36	0.3 %	34
Šalies dalis lietuviškos kilmės prekių eksporte	0.4 %	33	0.4 %	31	0.4 %	31
Šalies dalis prekių reeksporte	0.1 %	41	0.1 %	39	0.1 %	39
Šalies dalis prekių importe	0.2 %	35	0.2 %	35	0.3 %	29
<b>Paslaugos</b>						
Šalies dalis paslaugų eksporte	0.2 %	33	0.2 %	34	0.2 %	33
Šalies dalis paslaugų importe	0.2 %	41	0.1 %	48	0.2 %	40

Šaltiniai: Lietuvos statistikos departamentas, Lietuvos bankas ir VŠĮ „Versli Lietuva“ skaičiavimai.

### III. PREKYBA PREKĖMIS

2018 m. Portugalija buvo 34-a didžiausia Lietuvos prekių eksporto rinka, kuriai teko 0,3% (84 mln. EUR) viso Lietuvos prekių eksporto. 83% Lietuvos prekių eksporto į Portugaliją 2018 m. sudarė lietuviškos kilmės prekių eksportas ir 17% – reeksportas.

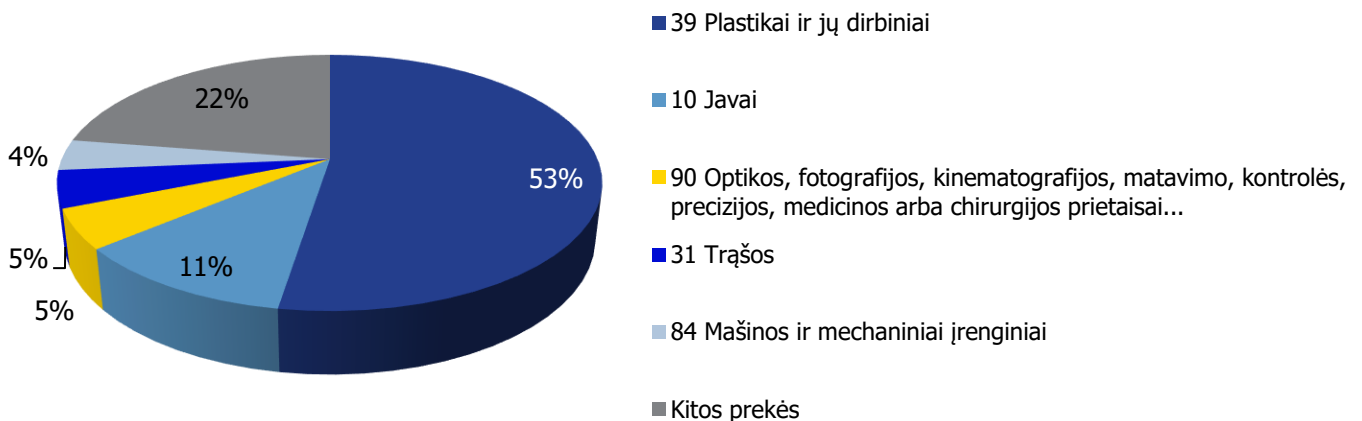
**1 pav. Lietuvos prekių eksportas į Portugaliją 2013-2019 m. rugpjūčio mėn., mln. EUR**



Šaltiniai: Lietuvos statistikos departamentas ir VŠĮ „Versli Lietuva“ skaičiavimai.

Lietuviškos kilmės prekėms Portugalija 2018 m. buvo 31-a didžiausia eksporto rinka, kuriai teko 0,4% (70 mln. EUR) viso lietuviškos kilmės prekių eksporto. Iš lietuviškos kilmės prekių į Portugaliją daugiausiai buvo eksportuota plastikų ir jų dirbinių – 53% arba 37 mln. EUR (13-a didžiausia eksporto rinka), javų – 11% arba 7,9 mln. EUR (11-a didžiausia eksporto rinka), optikos, matavimo, medicinos prietaisų – 5,0% arba 3,5 mln. EUR (18-a didžiausia eksporto rinka), trąšų – 4,7% arba 3,3 mln. EUR (24-a didžiausia eksporto rinka).

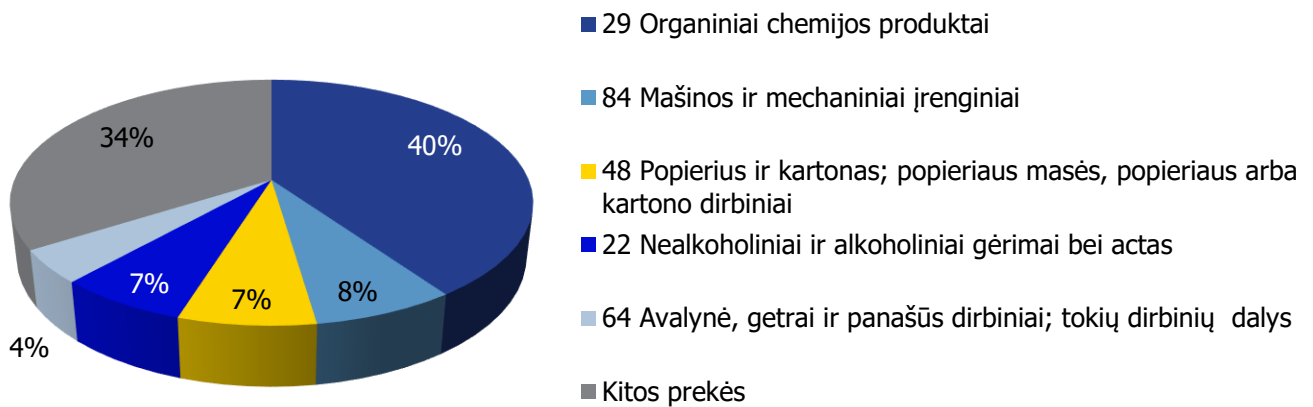
**2 pav. Lietuviškos kilmės prekių eksporto į Portugaliją struktūra 2018 m.**



Šaltinis: Lietuvos statistikos departamentas

2018 m. Portugalija buvo 29-a didžiausia Lietuvos importo rinka ir jai teko 0,3% (92 mln. EUR) viso Lietuvos prekių importo. Iš Portugalijos 2018 m. daugiausiai importavomės organinių chemijos produktų – 40% arba 37 mln. EUR (5-a didžiausia importo tiekėja), mašinų ir mechaninių įrenginių – 7,4% arba 6,9 mln. EUR (30-a didžiausia importo tiekėja), popieriaus ir kartono – 7,2% arba 6,6 mln. EUR (13-a didžiausia importo tiekėja), nealkoholiniai ir alkoholiniai gėrimai – 6,8% arba 6,3 mln. EUR (15-a didžiausia importo tiekėja).

**3 pav. Lietuvos prekių importo iš Portugalijos struktūra 2018 m.**

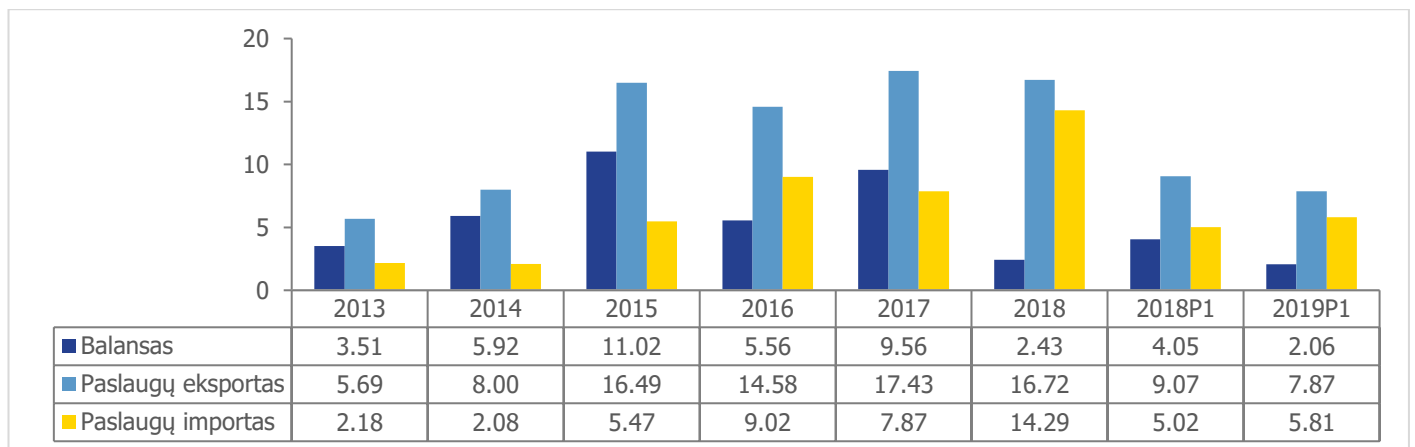


Šaltinis: Lietuvos statistikos departamentas

#### IV. PREKYBA PASLAUGOMIS

2018 m. Portugalija buvo 33-a didžiausia Lietuvos paslaugų eksporto rinka, kuriai teko 0,2% (17 mln. EUR) viso Lietuvos paslaugų eksporto. Paslaugų importas iš Portugalijos siekė 14 mln. EUR, kas sudarė 0,2% viso Lietuvos paslaugų importo 2018 m. ir Lietuvai buvo 40-a didžiausia paslaugų importo tiekėja.

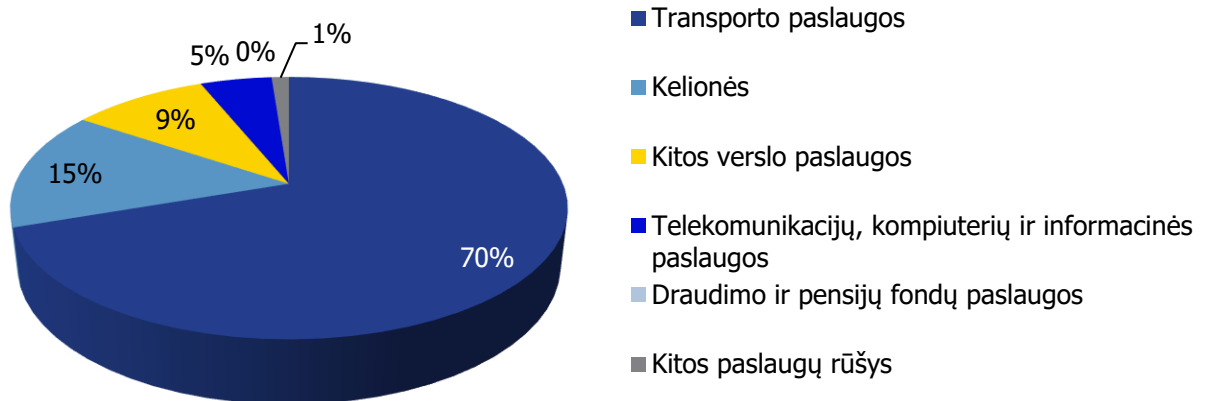
**4 pav. Lietuvos ir Portugalijos užsienio prekyba (paslaugos) 2013-2019 m. I pusm., mln. EUR**



Šaltinis: Lietuvos bankas

2018 m. iš Lietuvos į Portugaliją daugiausiai buvo eksportuota transporto paslaugų – 70% arba 12 mln. EUR (29-a didžiausia eksporto rinka), kelionių – 15% arba 2,5 mln. EUR (28-a didžiausia eksporto rinka), kitų verslo paslaugų – 9,4% arba 1,6 mln. EUR (37-a didžiausia eksporto rinka), IRT paslaugų – 5,0% arba 0,8 mln. EUR (39-a didžiausia eksporto rinka).

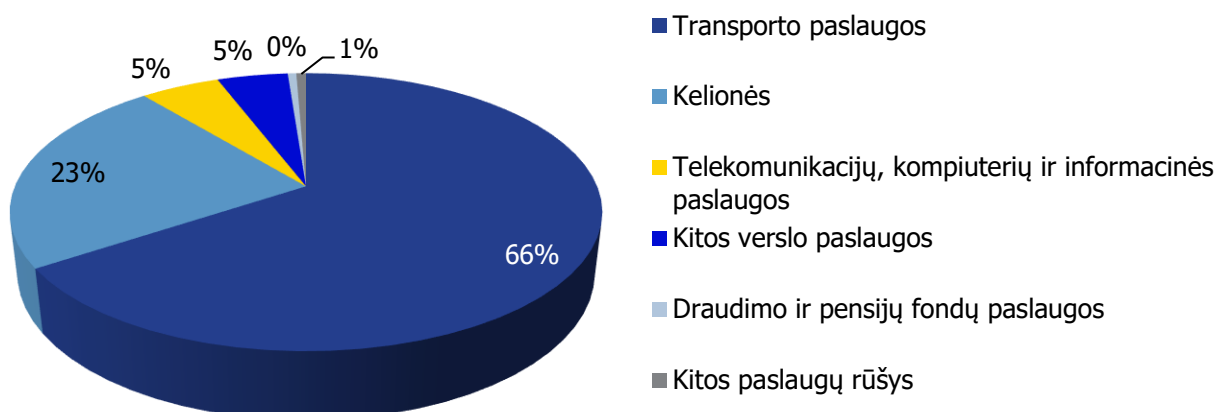
**5 pav. Paslaugų eksporto iš Lietuvos į Portugaliją struktūra 2018 m.**



Šaltinis: Lietuvos bankas.

2018 m. iš Portugalijos į Lietuvą daugiausiai buvo importuota transporto paslaugų – 66% arba 9,4 mln. EUR (39-a didžiausia importo tiekėja), kelionių – 23% arba 3,3 mln. Eur (29-a didžiausia importo tiekėja), IRT paslaugų – 5,2% arba 0,7 mln. EUR (36-a didžiausia importo tiekėja), kitų verslo paslaugų – 4,6% arba 0,7 mln. EUR (44-a didžiausia importo tiekėja).

**6 pav. Lietuvos paslaugų importo iš Portugalijos struktūra 2018 m.**



Šaltinis: Lietuvos bankas.



## V. PERSPEKTYVŪS SEKTORIAI

Eksporto galimybių vertinimo modeliu (EGVM)<sup>1</sup> nustatyta daugiau nei 1270 prekių grupių (6 ženklų kombinuotosios nomenklatūros lygiu), turinčių geriausias galimybes lietuviškos kilmės prekių eksportui į Portugalijos rinką. Perspektyviausi sektoriai lietuviškos kilmės prekių eksportui į Portugaliją yra šie: tekstilės gaminiai, chemijos pramonės produktai, mašinos ir įrengimai, maisto prekės, metalo gaminiai ir kitos prekių grupės.

**2 lentelė. Didžiausią eksporto potencialą Portugalijos rinkoje turintys Lietuvos sektoriai pagal EGVM.**

<b>Pramonės šaka (pagal EVRK 2 red.)</b>	<b>Potencialios eksporto galimybės</b>
<b>IŠ VISO</b>	<b>1270</b>
Tekstilės gaminių gamyba	156
Chemikalų ir chemijos produktų gamyba	139
Niekur kitur nepriskirtų mašinų ir įrangos gamyba	136
Maisto produktų gamyba	113
Metalo gaminių, išskyrus mašinas ir įrenginius, gamyba	79
Kompiuterinių, elektroninių ir optinių gaminių gamyba	71
Drabužių siuvimas (gamyba)	70
Pagrindinių metalų gamyba	67
Elektros įrangos gamyba	65
Augalininkystė ir gyvulininkystė, medžioklė ir susijusių paslaugų veikla	47
Kita gamyba	44
Guminių ir plastikinių gaminių gamyba	43
Kitos	240

Šaltinis: UN Comtrade, Lietuvos statistikos departamentas ir VŠĮ „Versli Lietuva“ skaičiavimai.

<sup>1</sup> Eksporto galimybių vertinimo modelis (EGVM) naudojamas perspektyvių eksporto galimybių identifikacijai. Modelis atsižvelgia į atskleistąjį santykinį pranašumą (produktus, kuriuose Lietuva turi santykinį pranašumą eksporto rinkose), nagrinėjamo produkto trumpalaikį ir ilgalaikį importo vertės augimą, importo rinkos dydį, rinkos koncentracijos laipsnį (kuo indeksas mažesnis, tuo lengvesnis produkto įvedimas į rinką) ir importo muitus.