



LIETUVOS – DANIJOS DVIŠALĖ PREKYBA

2020 m. lapkričio 11 d.



I. Danijos ekonomika ir tarptautinė prekyba

Svarbiausi Danijos ekonomikos sektoriai pagal sukuriama pridėtinę vertę 2019 m. buvo viešasis administravimas, gynyba, švietimas, žmonių sveikatos priežiūra ir socialinis darbas (21%), apdirbamoji gamyba (15%), didmeninė ir mažmeninė prekyba; variklinių transporto priemonių remontas (13%), nekilnojamojo turto sektorius (10%), profesinė, mokslinė ir techninė veikla (6,7%).

2019 m. Danijos prekių eksportas siekė 98 mlrd. EUR. Prekyba su ES rinka sudarė apie 52% Danijos prekių eksporto (į Vokietiją – 14%, Švediją – 9,7%, Jungtinę Karalystę – 5,5%), o iš ES nepriklausančių šalių 5,8% eksporto vertės tenka Norvegijai, 4,7% – JAV ir 3,5% – Kinijai.

2019 m. Danijos importas siekė 87 mlrd. EUR ir 70% importo vertės teko ES valstybėms narėms (iš Vokietijos – 22%, Švedijos – 12%, Nyderlandų – 7,9%), o iš ES nepriklausančių šalių – 7,3% importo atvežama iš Kinijos, 4,2% – Norvegijos, 3,4% – JAV.

Šaltiniai: Eurostat, ICT Trade Map.

II. Lietuvos ir Danijos dvišalė prekyba

1 lentelė. Prekybos tarp Lietuvos ir Danijos pagrindiniai rodikliai 2017-2019 m.

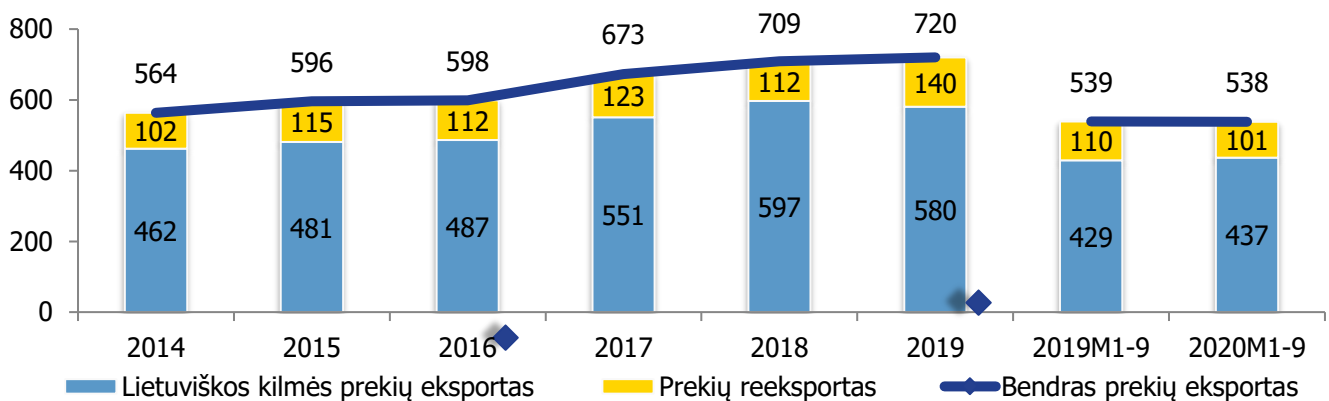
	2017		2018		2019	
	Dalis, %	Vieta	Dalis, %	Vieta	Dalis, %	Vieta
Prekės						
Šalies dalis bendrame Lietuvos prekių eksporte	2,5 %	13	2,5 %	13	2,4 %	14
Šalies dalis lietuviškos kilmės prekių eksporte	4,1 %	11	3,8 %	11	3,3 %	11
Šalies dalis Lietuvos prekių reeksporte	1,0 %	13	0,9 %	16	1,2 %	15
Šalies dalis Lietuvos prekių importe	1,9 %	18	1,7 %	19	1,5 %	18
Paslaugos						
	2017		2018		2019	
Šalies dalis Lietuvos paslaugų eksporte	5,6 %	5	5,3 %	5	5,1 %	6
Šalies dalis Lietuvos paslaugų importe	3,5 %	11	3,3 %	11	3,2 %	10

Šaltiniai: Lietuvos statistikos departamentas, Lietuvos bankas ir VŠĮ „Versli Lietuva“ skaičiavimai.

III. Prekyba prekėmis

2019 m. Danija buvo 14-a didžiausia Lietuvos prekių eksporto rinka, kuriai teko 2,4% (720 mln. EUR) viso Lietuvos prekių eksporto. Beveik 81% Lietuvos prekių eksporto į Daniją 2019 m. sudarė lietuviškos kilmės prekių eksportas, o likusią dalį (19%) – prekių reeksportas. Palyginti su 2018 m. Lietuvos prekių eksportas į Daniją padidėjo 1,6%, daugiausiai dėl medienos ir medienos dirbinių; medžio anglių eksporto didėjimo. Per 2020 m. sausio-rugsėjo mėn. bendras Lietuvos prekių eksportas į Daniją palyginti su atitinkamu 2019 m. laikotarpiu mažėjo 0,2% arba 895 tūkst. EUR.

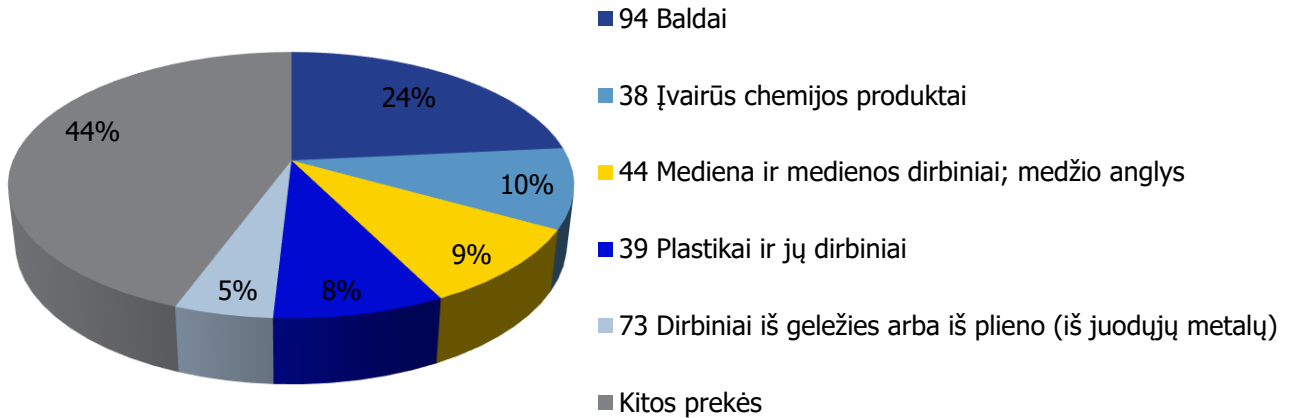
1 pav. Lietuvos prekių eksportas į Daniją, 2014-2020 m. 1-9 mėn., mln. EUR



Šaltiniai: Lietuvos statistikos departamentas ir VŠĮ „Versli Lietuva“ skaičiavimai.

Lietuviškos kilmės prekėms Danija 2019 m. buvo 11-a didžiausia eksporto rinka, kuriai teko 3,3% (580 mln. EUR) viso lietuviškos kilmės prekių eksporto. Lietuviškos kilmės prekių į Daniją eksporto struktūroje didžiausią dalį sudarė baldai – 24% arba 136 mln. EUR (5-a didžiausia eksporto rinka), įvairūs chemijos produktai – 9,7% arba 56 mln. EUR (3-a didžiausia eksporto rinka), mediena ir medienos dirbiniai; medžio anglis – 9,4% arba 55 mln. EUR (5-a didžiausia eksporto rinka), plastikai ir jų dirbiniai – 8,3% arba 48 mln. EUR (10-a didžiausia eksporto rinka), dirbiniai iš geležies arba iš plieno (iš juodųjų metalų) – 4,7% arba 28 mln. EUR (5-a didžiausia eksporto rinka). Palyginti su 2018 m. lietuviškos kilmės prekių eksporto vertė į Daniją sumažėjo 2,8% arba 17 mln. EUR. Labiausiai mažėjimą lėmė įvairūs chemijos produktai. Per 2020 m. sausio-rugsėjo mėn. lietuviškos kilmės prekių eksportas į Daniją palyginti su atitinkamu 2019 m. laikotarpiu didėjo 1,7% arba 7,5 mln. EUR.

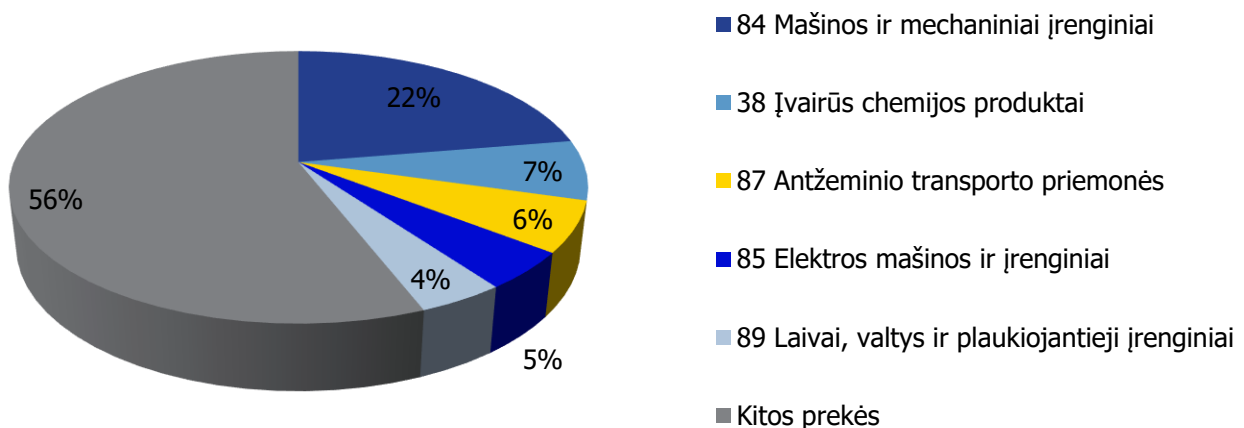
2 pav. Lietuviškos kilmės prekių eksporto į Daniją struktūra 2019 m.



Šaltinis: Lietuvos statistikos departamentas.

2019 m. Danija buvo 18-a didžiausia Lietuvos prekių importo rinka ir jai teko 1,5% (481 mln. EUR) viso Lietuvos prekių importo. Iš Danijos 2019 m. daugiausia importuota mašinų ir mechaninių įrenginių – 22% arba 108 mln. EUR (12-a didžiausia importo rinka), įvairių chemijos produktų – 7,1% arba 34 mln. EUR (4-a didžiausia importo rinka), antžeminio transporto priemonių – 6,0% arba 29 mln. EUR (16-a didžiausia importo rinka), elektros mašinų ir įrenginių – 4,5% arba 22 mln. EUR (20-a didžiausia importo rinka). Palyginti su 2018 m. prekių importas iš Danijos sumažėjo 2,1%.

3 pav. Lietuvos importo iš Danijos struktūra 2019 m.

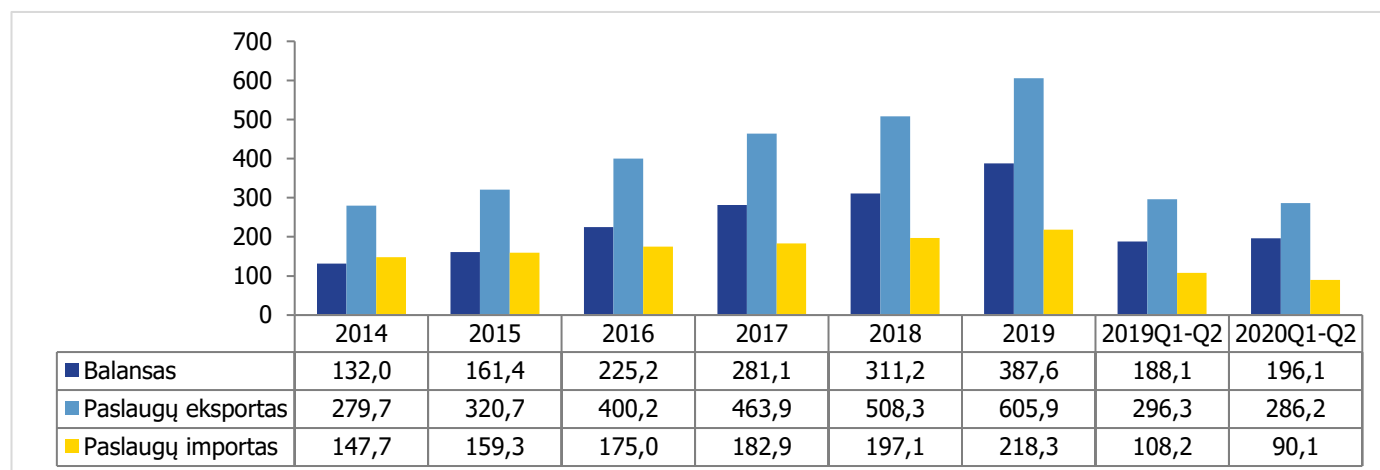


Šaltinis: Lietuvos statistikos departamentas.

IV. Prekyba paslaugomis

2019 m. Danija buvo 6-a didžiausia Lietuvos paslaugų eksporto rinka, kuriai teko 5,1% (606 mln. EUR) viso Lietuvos paslaugų eksporto. Paslaugų importas iš Danijos siekė 218 mln. EUR, tai sudarė 3,2% viso Lietuvos paslaugų importo 2019 m., o Danija buvo 10-a didžiausia tiekėja paslaugų importuotojams Lietuvoje.

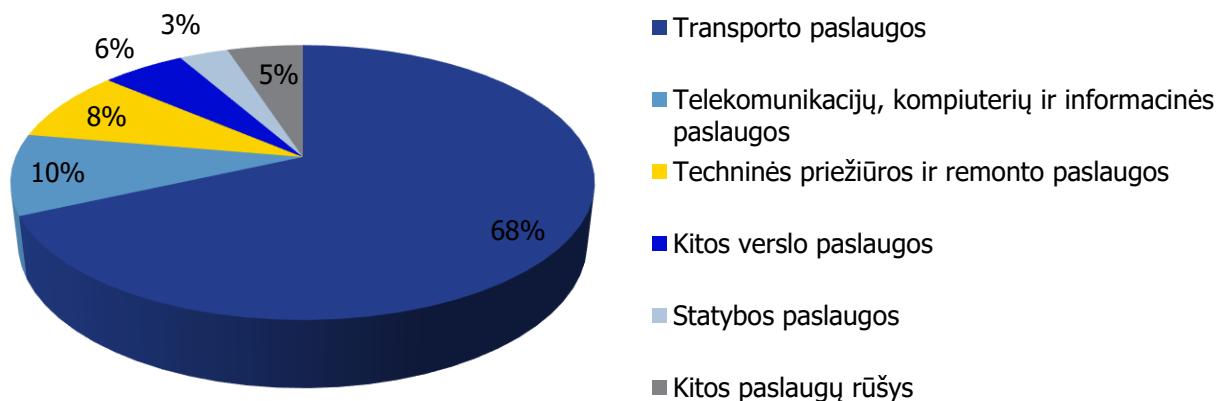
4 pav. Lietuvos ir Danijos užsienio prekyba (paslaugos) 2014-2020 m. I-II ketv., mln. EUR



Šaltinis: Lietuvos bankas.

2019 m. iš Lietuvos į Daniją daugiausia buvo eksportuota transporto paslaugų – 68% arba 413 mln. EUR (4-a didžiausia eksporto rinka), telekomunikacijų, kompiuterių ir informacinių paslaugų – 9,5% arba 58 mln. EUR (5-a didžiausia eksporto rinka), techninės priežiūros ir remonto paslaugų – 8,5% arba 51 mln. EUR (2-a didžiausia eksporto rinka), kitų verslo paslaugų – 5,5% arba 33 mln. EUR (14-a didžiausia eksporto rinka), statybos paslaugų – 3,2% arba 20 mln. EUR (7-a didžiausia eksporto rinka). Per 2019 m. Lietuvos paslaugų eksporto vertė į Danijos rinką padidėjo 19% iki 606 mln. EUR. Per 2020 m. I pusm. Lietuvos paslaugų eksportas į Daniją palyginti su atitinkamu 2019 m. laikotarpiu mažėjo 3,4% arba 10 mln. EUR.

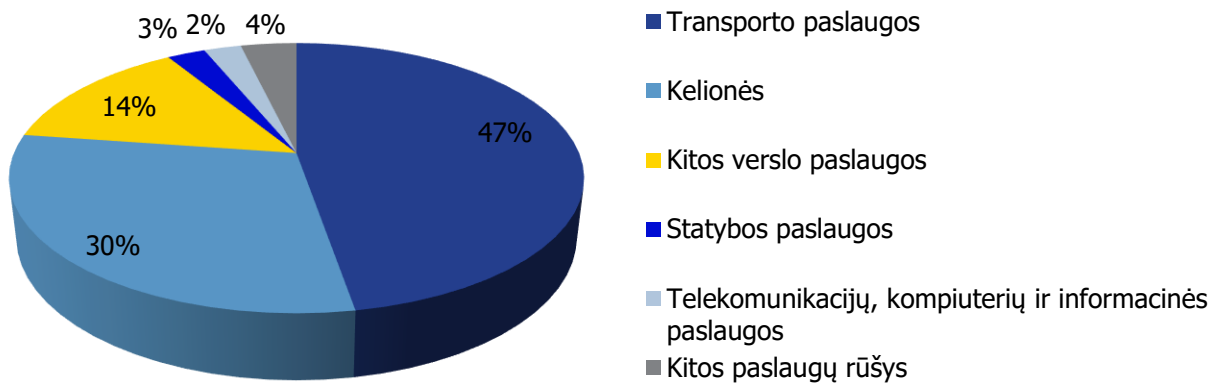
5 pav. Paslaugų eksporto iš Lietuvos į Daniją struktūra 2019 m.



Šaltinis: Lietuvos bankas.

2019 m. iš Danijos į Lietuvą daugiausiai buvo importuota transporto paslaugų – 47% arba 103 mln. EUR (8-a didžiausia importo tiekėja), kelionių – 30% arba 65 mln. EUR (7-a didžiausia importo tiekėja), kitų verslo paslaugų – 14% arba 30 mln. EUR (12-a didžiausia importo tiekėja), statybos paslaugų – 2,6% arba 5,6 mln. EUR (8-a didžiausia importo tiekėja), telekomunikacijų, kompiuterių ir informacinių paslaugų – 2,5% arba 5,5 mln. EUR (18-a didžiausia importo tiekėja). Per 2019 m. paslaugų importo vertė iš Danijos išaugo 11% iki 218 mln. EUR. Per 2020 m. I pusr. paslaugų importas iš Danijos palyginti su atitinkamu 2019 m. laikotarpiu mažėjo 17% arba 18 mln. EUR.

6 pav. Lietuvos paslaugų importo iš Danijos struktūra 2019 m.



Šaltinis: Lietuvos bankas.



V. PERSPEKTYVŪS SEKTORIAI

Eksporto galimybių vertinimo modeliu (EGVM)¹ nustatyta apie 993 prekių grupių (6 ženklų kombinuotosios nomenklatūros lygiu), turinčių geriausias galimybes lietuviškos kilmės prekių eksportui į Danijos rinką. Perspektyviausi sektoriai lietuviškos kilmės prekių eksportui į Daniją yra šie: mašinos ir įrengimai, maisto produktai, tekstilės gaminiai ir drabužiai bei chemijos pramonės produktai.

2 lentelė. Didžiausią eksporto potencialą Danijos rinkoje turintys Lietuvos sektoriai pagal EGVM.

Pramonės šaka (pagal EVRK 2 red.)	Potencialios eksporto galimybės
IŠ VISO	993
Niekur kitur nepriskirtų mašinų ir įrangos gamyba	112
Maisto produktų gamyba	111
Tekstilės gaminių gamyba	95
Chemikalų ir chemijos produktų gamyba	94
Drabužių siuvimas (gamyba)	94
Pagrindinių metalų gamyba	62
Kompiuterinių, elektroninių ir optinių gaminių gamyba	55
Elektros įrangos gamyba	53
Metalo gaminių, išskyrus mašinas ir įrenginius, gamyba	47
Augalininkystė ir gyvulininkystė, medžioklė ir susijusių paslaugų veikla	43
Kitos	227

Šaltinis: UN Comtrade, Lietuvos statistikos departamentas ir VŠĮ „Versli Lietuva“ skaičiavimai.

¹ Eksporto galimybių vertinimo modelis (EGVM) naudojamas perspektyvių eksporto galimybių identifikacijai. Modelis atsižvelgia į atskleistą santykinį pranašumą (produktus, kuriuose Lietuva turi santykinį pranašumą eksporto rinkose), nagrinėjamo produkto trumpalaikį ir ilgalaikį importo vertės augimą, importo rinkos dydį, rinkos koncentracijos laipsnį (kuo indeksas mažesnis, tuo lengvesnis produkto įvedimas į rinką) ir importo muitus.