



# LIETUVOS – BELGIJOS DVIŠALĖ PREKYBA

2021 m. vasario 23 d.



## I. Belgijos ekonomika ir tarptautinė prekyba

Svarbiausi Belgijos ekonomikos sektoriai pagal sukuriamą pridėtinę vertę 2019 m. buvo viešasis administravimas, gynyba, švietimas, žmonių sveikatos priežiūra ir socialinis darbas (21%), apdirbamoji gamyba (14%), didmeninė ir mažmeninė prekyba, variklinių transporto priemonių remontas (14%), profesinė, mokslinė ir techninė veikla (10%), nekilnojamojo turto sektorius (9,2%).

2019 m. Belgijos prekių eksportas siekė 398 mlrd. EUR. Prekyba su ES rinka sudarė apie 73% Belgijos prekių eksporto (į Vokietiją – 18%, į Prancūziją – 14%, į Nyderlandus – 12%), o iš ES nepriklausančių šalių 6,2% eksporto vertės tenka JAV, 1,8% – Kinijai, ir 1,7% – Indijai.

2019 m. Belgijos importas siekė 381 mlrd. EUR ir 64% importo vertės teko ES valstybėms narėms (iš Nyderlandų – 17%, iš Vokietijos – 13%, iš Prancūzijos – 9,7%), o iš ES nepriklausančių šalių – 7,5% importo atvežama iš JAV, 4,4% – iš Kinijos, 2,9% – iš Japonijos.

Šaltiniai: Eurostat, ICT Trade Map.

## II. Lietuvos ir Belgijos dvišalė prekyba

1 lentelė. Prekybos tarp Lietuvos ir Belgijos pagrindiniai rodikliai 2017-2020 m.

	2018		2019		2020	
	Dalis, %	Vieta	Dalis, %	Vieta	Dalis, %	Vieta
<b>Prekės</b>						
Šalies dalis bendrame Lietuvos prekių eksporte	1,6 %	17	1,9 %	16	2,1 %	16
Šalies dalis lietuviškos kilmės prekių eksporte	2,1 %	16	2,3 %	15	2,9 %	13
Šalies dalis Lietuvos prekių reeksporte	0,7 %	21	1,2 %	14	1,0 %	18
Šalies dalis Lietuvos prekių importe	3,2 %	9	2,6 %	12	2,5 %	14
<b>Paslaugos</b>						
	2017		2018		2019	
Šalies dalis Lietuvos paslaugų eksporte	2,7 %	14	2,9 %	14	3,0 %	14
Šalies dalis Lietuvos paslaugų importe	1,2 %	19	1,1 %	21	1,2 %	20

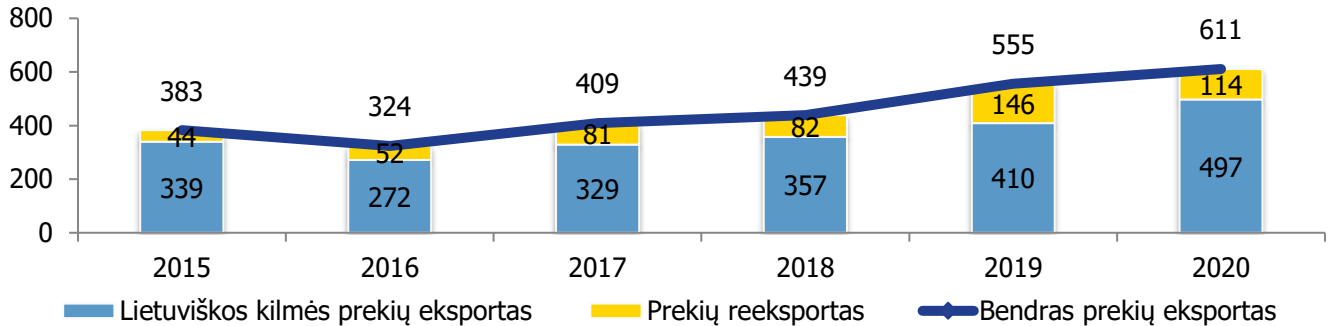
Šaltiniai: Lietuvos statistikos departamentas, Lietuvos bankas ir VŠĮ „Versli Lietuva“ skaičiavimai.

## III. Prekyba prekėmis

2020 m. Belgija buvo 16-a didžiausia Lietuvos prekių eksporto rinka, kuriai teko 2,1% (611 mln. EUR) viso Lietuvos prekių eksporto. Apie 81% Lietuvos prekių eksporto į Belgiją 2020 m. sudarė lietuviškos kilmės prekių eksportas, o likusią dalį (19%) – prekių reeksportas. Palyginti su 2019 m. Lietuvos prekių eksportas į Belgiją padidėjo 10%, daugiausiai dėl tabako ir žuvų bei vėžiagyvių eksporto didėjimo.



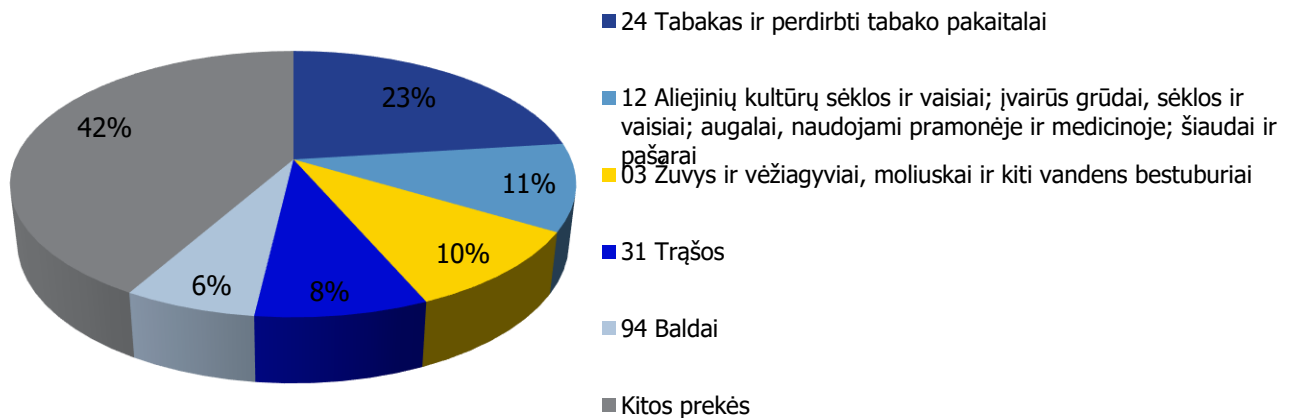
**1 pav. Lietuvos prekių eksportas į Belgiją, 2015-2020 m., mln. EUR**



Šaltiniai: Lietuvos statistikos departamentas ir VŠĮ „Versli Lietuva“ skaičiavimai.

Lietuviškos kilmės prekėms Belgija 2020 m. buvo 13-a didžiausia eksporto rinka, kuriai teko 2,9% (497 mln. EUR) viso lietuviškos kilmės prekių eksporto. Lietuviškos kilmės prekių į Belgiją eksporto struktūroje didžiausią dalį sudarė tabakas – 23% arba 114 mln. EUR (3-a didžiausia eksporto rinka), aliejinių kultūrų sėklos ir vaisiai; įvairūs grūdai – 11% arba 52 mln. EUR (3-a didžiausia eksporto rinka), žuvis ir vėžiagyviai – 9,9% arba 49 mln. EUR (3-a didžiausia eksporto rinka), trašos – 8,3% arba 41 mln. EUR (6-a didžiausia eksporto rinka), baldai – 6,4% arba 32 mln. EUR (14-a didžiausia eksporto rinka). Palyginti su 2019 m. lietuviškos kilmės prekių eksporto vertė į Belgiją padidėjo 21% arba 88 mln. EUR. Labiausiai didėjimą lėmė tabakas, aliejinių kultūrų sėklos ir vaisiai; įvairūs grūdai ir mineralinis kuras.

**2 pav. Lietuviškos kilmės prekių eksporto į Belgiją struktūra 2020 m.**

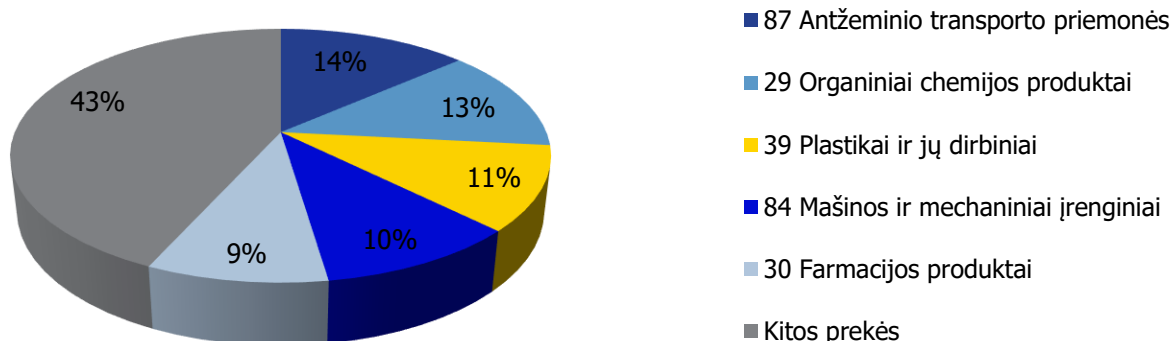


Šaltinis: Lietuvos statistikos departamentas.

2020 m. Belgija buvo 14-a didžiausia Lietuvos prekių importo rinka ir jai teko 2,5% (721 mln. EUR) viso Lietuvos prekių importo. Iš Belgijos 2020 m. daugiausia importuota antžeminio transporto priemonių – 14% arba 98 mln. EUR (7-a didžiausia importo rinka), organinių chemijos produktų – 13% arba 94 mln. EUR (2-a didžiausia importo rinka), plastikų ir jų dirbinių – 11% arba 77 mln. EUR (3-a didžiausia importo rinka), mašinų ir mechaninių įrenginių – 10% arba 74 mln. EUR (13-a didžiausia importo rinka). Palyginti su 2019 m. prekių importas iš Belgijos sumažėjo 13%.



3 pav. Lietuvos importo iš Belgijos struktūra 2020 m.

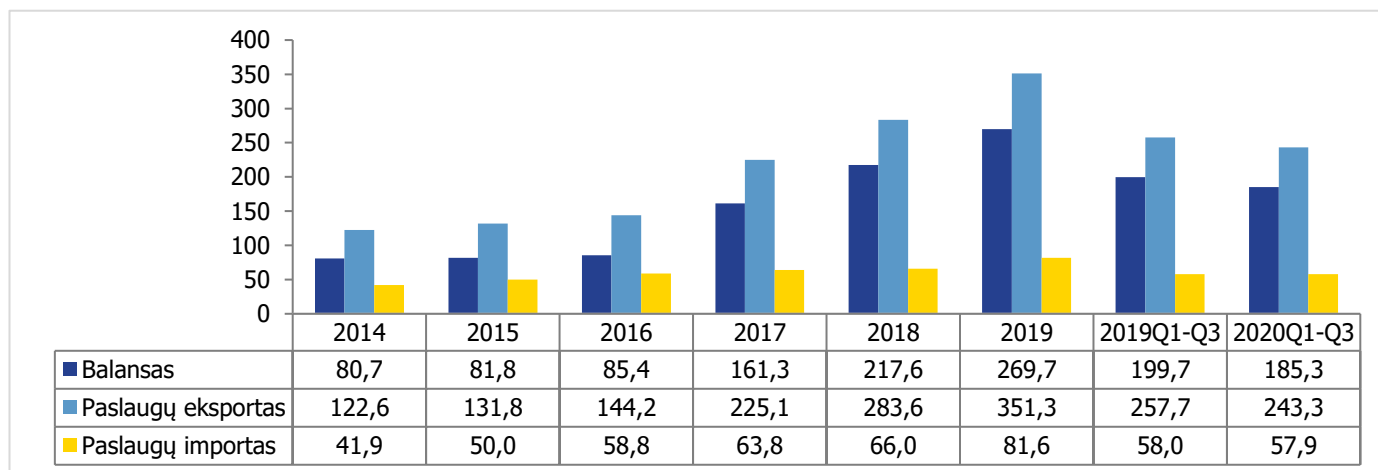


Šaltinis: Lietuvos statistikos departamentas.

## IV. Prekyba paslaugomis

2019 m. Belgija buvo 14-a didžiausia Lietuvos paslaugų eksporto rinka, kuriai teko 3,0% (351 mln. EUR) viso Lietuvos paslaugų eksporto. Paslaugų importas iš Belgijos siekė 82 mln. EUR, tai sudarė 1,2% viso Lietuvos paslaugų importo 2019 m., o Belgija buvo 20-a didžiausia tiekėja paslaugų importuotojams Lietuvoje.

4 pav. Lietuvos ir Belgijos užsienio prekyba (paslaugos) 2014-2020 m. I-III ketv., mln. EUR

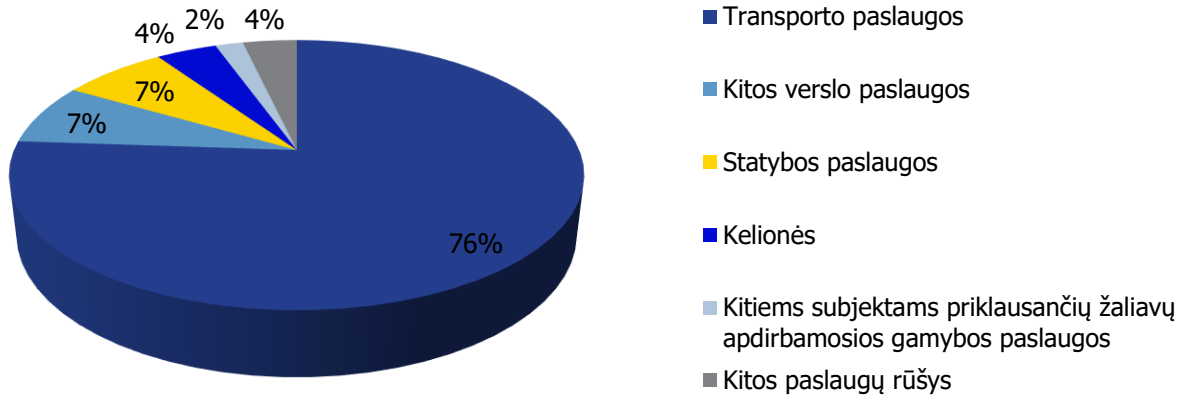


Šaltinis: Lietuvos bankas.

2019 m. iš Lietuvos į Belgiją daugiausia buvo eksportuota transporto paslaugų – 76% arba 267 mln. EUR (9-a didžiausia eksporto rinka), kitų verslo paslaugų – 7,3% arba 26 mln. EUR (17-a didžiausia eksporto rinka), statybos paslaugų – 7% arba 25 mln. EUR (6-a didžiausia eksporto rinka), kelionių – 4,1% arba 14 mln. EUR (19-a didžiausia eksporto rinka), kitiems subjektams priklausančių žaliavų apdirbamosios gamybos paslaugų – 1,9% arba 6,6 mln. EUR (14-a didžiausia eksporto rinka). Per 2019 m. Lietuvos paslaugų

eksporto vertė į Belgijos rinką padidėjo 24% iki 351 mln. EUR. Per 2020 m. I-III ketv. Lietuvos paslaugų eksportas į Belgiją, palyginti su atitinkamu 2019 m. laikotarpiu, mažėjo 5,6% arba 14 mln. EUR.

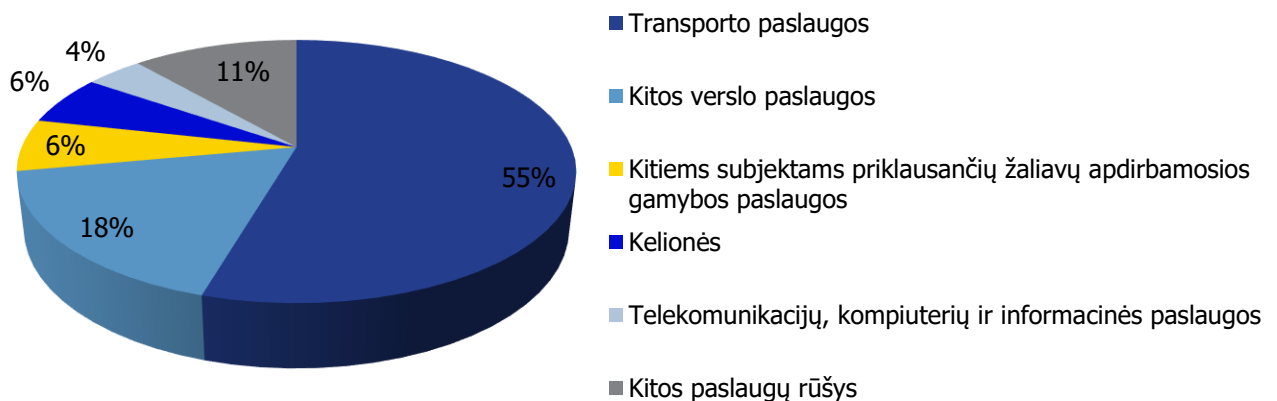
**5 pav. Paslaugų eksporto iš Lietuvos į Belgiją struktūra 2019 m.**



Šaltinis: Lietuvos bankas.

2019 m. iš Belgijos į Lietuvą daugiausiai buvo importuota transporto paslaugų – 55% arba 45 mln. EUR (18-a didžiausia importo tiekėja), kitų verslo paslaugų – 18% arba 14 mln. EUR (17-a didžiausia importo tiekėja), kitiems subjektams priklausančių žaliavų apdirbamosios gamybos paslaugų – 6,4% arba 5,2 mln. EUR (5-a didžiausia importo tiekėja), kelionių – 6,1% arba 5,0 mln. EUR (31-a importo tiekėja), telekomunikacijų, kompiuterių ir informacinių paslaugų – 4% arba 3,3 mln. EUR (20-a didžiausia importo tiekėja). Per 2019 m. paslaugų importo vertė iš Belgijos išaugo 24% iki 82 mln. EUR. Per 2020 m. I-III ketv. paslaugų importas iš Belgijos, palyginti su atitinkamu 2019 m. laikotarpiu, mažėjo 0,1% arba 50 tūkst. EUR.

**6 pav. Lietuvos paslaugų importo iš Belgijos struktūra 2019 m.**



Šaltinis: Lietuvos bankas.



## V. PERSPEKTYVŪS SEKTORIAI

Eksporto galimybių vertinimo modeliu (EGVM)<sup>1</sup> nustatyta apie 1816 prekių grupių (6 ženklų kombinuotosios nomenklatūros lygiu), turinčių geriausias galimybes lietuviškos kilmės prekių eksportui į Belgijos rinką. Perspektyviausi sektoriai lietuviškos kilmės prekių eksportui į Belgiją yra šie: chemijos pramonės produktai, maisto produktai, mašinos ir įrenginiai bei tekstilės gaminiai.

**2 lentelė. Didžiausią eksporto potencialą Belgijos rinkoje turintys Lietuvos sektoriai pagal EGVM.**

<b>Pramonės šaka (pagal EVRK 2 red.)</b>	<b>Potencialios eksporto galimybės</b>
<b>IŠ VISO</b>	<b>1 816</b>
Chemikalų ir chemijos produktų gamyba	303
Maisto produktų gamyba	243
Niekur kitur nepriskirtų mašinų ir įrangos gamyba	157
Tekstilės gaminių gamyba	121
Pagrindinių metalų gamyba	107
Drabužių siuvimas (gamyba)	106
Metalo gaminių, išskyrus mašinas ir įrenginius, gamyba	87
Augalininkystė ir gyvulininkystė, medžioklė ir susijusių paslaugų veikla	85
Kita gamyba	69
Guminių ir plastikinių gaminių gamyba	69
Kitos	469

Šaltinis: UN Comtrade, Lietuvos statistikos departamentas ir VŠĮ „Versli Lietuva“ skaičiavimai.

<sup>1</sup> Eksporto galimybių vertinimo modelis (EGVM) naudojamas perspektyvių eksporto galimybių identifikacijai. Modelis atsižvelgia į atskleistąjį santykinį pranašumą (produktus, kuriuose Lietuva turi santykinį pranašumą eksporto rinkose), nagrinėjamo produkto trumpalaikį ir ilgalaikį importo vertės augimą, importo rinkos dydį, rinkos koncentracijos laipsnį (kuo indeksas mažesnis, tuo lengvesnis produkto įvedimas į rinką) ir importo muitus.