



# LIETUVOS – AIRIJOS DVIŠALĖ PREKYBA

2021 m. balandžio 16 d.



## I. Airijos ekonomika ir tarptautinė prekyba

Svarbiausi Airijos ekonomikos sektoriai pagal sukuriamą pridėtinę vertę 2019 m. buvo apdirbamoji gamyba (33%), informacijos ir komunikacijos sektorius (15%), viešasis administravimas, gynyba, švietimas, sveikatos priežiūra ir socialinis darbas (10%), didmeninė ir mažmeninė prekyba, variklinių transporto priemonių remontas (7,6%) nekilnojamojo turto sektorius (6,9%).

2020 m. Airijos prekių eksportas siekė 157 mlrd. EUR. Prekyba su ES rinka sudarė 50% Airijos prekių eksporto (į Belgiją – 11%, Vokietiją – 11%, Jungtinę Karalystę – 9,3%), o iš ES nepriklausančių šalių 30% eksporto vertės tenka JAV, 6,3% – Kinijai ir 2,1% – Šveicarijai.

2020 m. Airijos importas siekė 86 mlrd. EUR ir 64% importo vertės teko ES valstybėms narėms (iš Jungtinės Karalystės – 28%, Prancūzijos – 11%, Vokietijos – 8,6%), o iš ES nepriklausančių šalių – 13% importo atvežama iš JAV, 4,4% – Kinijos, 4,1% – Šveicarijos.

Šaltiniai: Eurostat, ICT Trade Map.

## II. Lietuvos ir Airijos dvišalė prekyba

1 lentelė. Prekybos tarp Lietuvos ir Airijos pagrindiniai rodikliai 2018-2020 m.

	2018		2019		2020	
	Dalis, %	Vieta	Dalis, %	Vieta	Dalis, %	Vieta
<b>Prekės</b>						
Šalies dalis bendrame Lietuvos prekių eksporte	0.4 %	31	0.4 %	33	0.3 %	33
Šalies dalis lietuviškos kilmės prekių eksporte	0.6 %	29	0.5 %	30	0.5 %	30
Šalies dalis Lietuvos prekių reeksporte	0.1 %	37	0.1 %	42	0.2 %	38
Šalies dalis Lietuvos prekių importe	0.5 %	27	0.4 %	27	0.4 %	28
<b>Paslaugos</b>						
	2018		2019		2020	
Šalies dalis Lietuvos paslaugų eksporte	1.2 %	20	1.2 %	20	1.9 %	19
Šalies dalis Lietuvos paslaugų importe	4.2 %	7	3.8 %	8	4.4 %	7

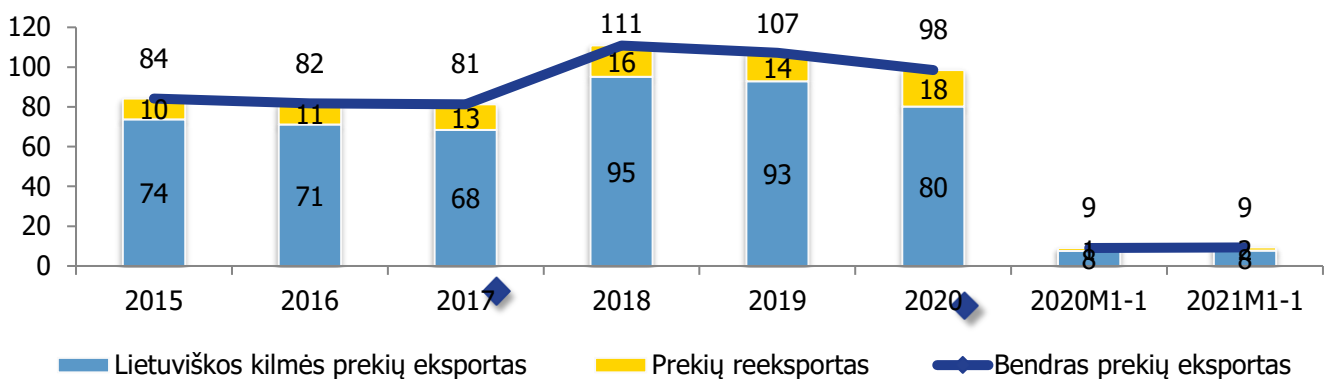
Šaltiniai: Lietuvos statistikos departamentas, Lietuvos bankas ir VŠĮ „Versli Lietuva“ skaičiavimai.

## III. Prekyba prekėmis

2020 m. Airija užėmė 33 vietą Lietuvos prekių eksporto rinkoje, kuriai teko 0,3% (98 mln. EUR) viso Lietuvos prekių eksporto. Beveik 81% Lietuvos prekių eksporto į Airiją 2020 m. sudarė lietuviškos kilmės prekių eksportas, o likusią dalį (19%) – prekių reeksportas. Palyginti su 2019 m. Lietuvos prekių eksportas į Airiją sumažėjo 8,1%, daugiausiai dėl trąšų eksporto mažėjimo. Per 2021 m. sausio mėn. bendras Lietuvos prekių eksportas į Airiją, palyginti su atitinkamu 2020 m. laikotarpiu, didėjo 3,4% arba 309 tūkst. EUR.



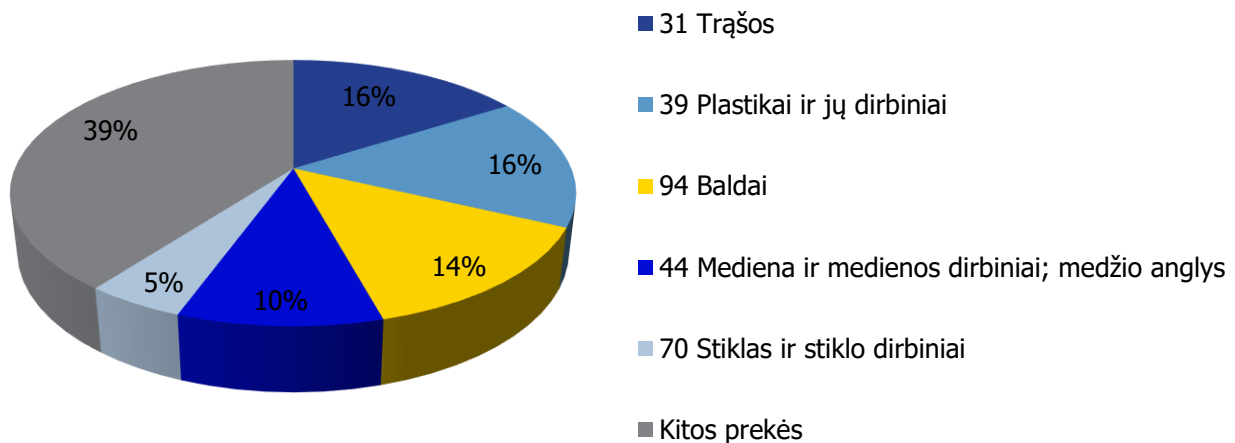
**1 pav. Lietuvos prekių eksportas į Airiją, 2015-2021 m. sausio mėn., mln. EUR**



Šaltiniai: Lietuvos statistikos departamentas ir VŠĮ „Versli Lietuva“ skaičiavimai.

Lietuviškos kilmės prekėms Airija 2020 m. buvo 30-a didžiausia eksporto rinka, kuriai teko 0,5% (80 mln. EUR) viso lietuviškos kilmės prekių eksporto. Lietuviškos kilmės prekių į Airiją eksporto struktūroje didžiausią dalį sudarė trašos – 16% arba 13 mln. EUR (10-a didžiausia eksporto rinka), plastikai ir jų dirbiniai – 16% arba 13 mln. EUR (24-a didžiausia eksporto rinka), baldai – 14% arba 11 mln. EUR (23-a didžiausia eksporto rinka), mediena ir medienos dirbiniai; medžio anglis – 9,9% arba 7,9 mln. EUR (21-a didžiausia eksporto rinka), stiklas ir stiklo dirbiniai – 4,8% arba 3,8 mln. EUR (9-a didžiausia eksporto rinka). Palyginti su 2019 m. lietuviškos kilmės prekių eksporto vertė į Airiją sumažėjo 14% arba 13 mln. EUR. Labiausiai mažėjimą lėmė trašos. Per 2021 m. sausio mėn. lietuviškos kilmės prekių eksportas į Airiją, palyginti su atitinkamu 2020 m. laikotarpiu, didėjo 1,9% arba 144 tūkst. EUR.

**2 pav. Lietuviškos kilmės prekių eksporto į Airiją struktūra 2020 m.**



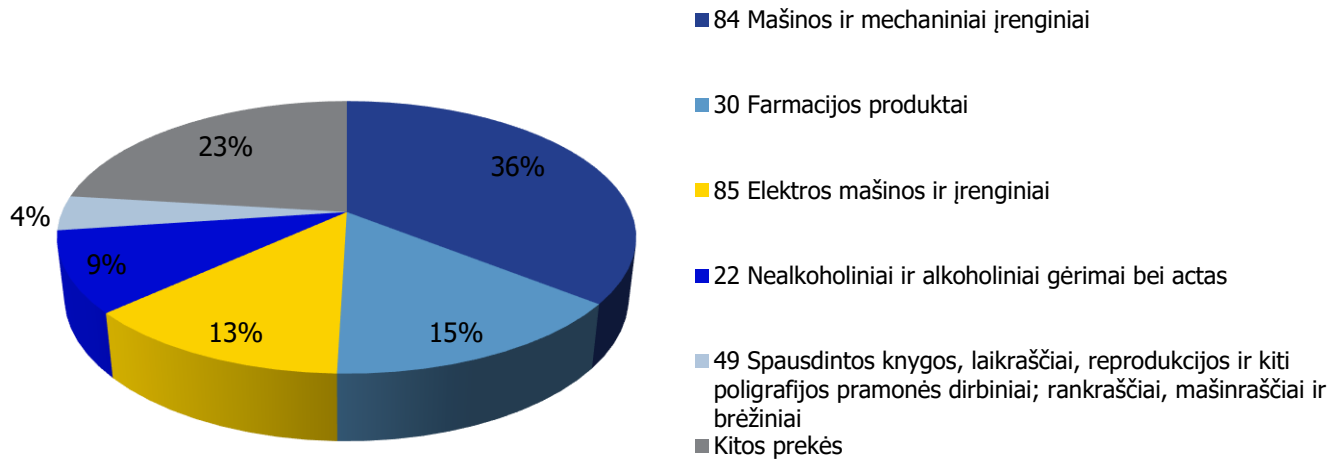
Šaltinis: Lietuvos statistikos departamentas.

2020 m. Airija buvo 28-a didžiausia Lietuvos prekių importo rinka ir jai teko 0,4% (113 mln. EUR) viso Lietuvos prekių importo. Iš Airijos 2020 m. daugiausia importuota mašinų ir mechaninių įrenginių – 36% arba 40 mln. EUR (18-a didžiausia importo rinka), farmacijos produktų – 15% arba 17 mln. EUR (15-a didžiausia importo rinka), elektros mašinų ir įrenginių – 13% arba 14 mln. EUR (24-a didžiausia importo rinka).



rinka), nealkoholinių ir alkoholinių gėrimų bei acto – 9,6% arba 11 mln. EUR (14-a didžiausia importo rinka). Palyginti su 2019 m. prekių importas iš Airijos sumažėjo 16%.

**3 pav. Lietuvos importo iš Airijos struktūra 2020 m.**

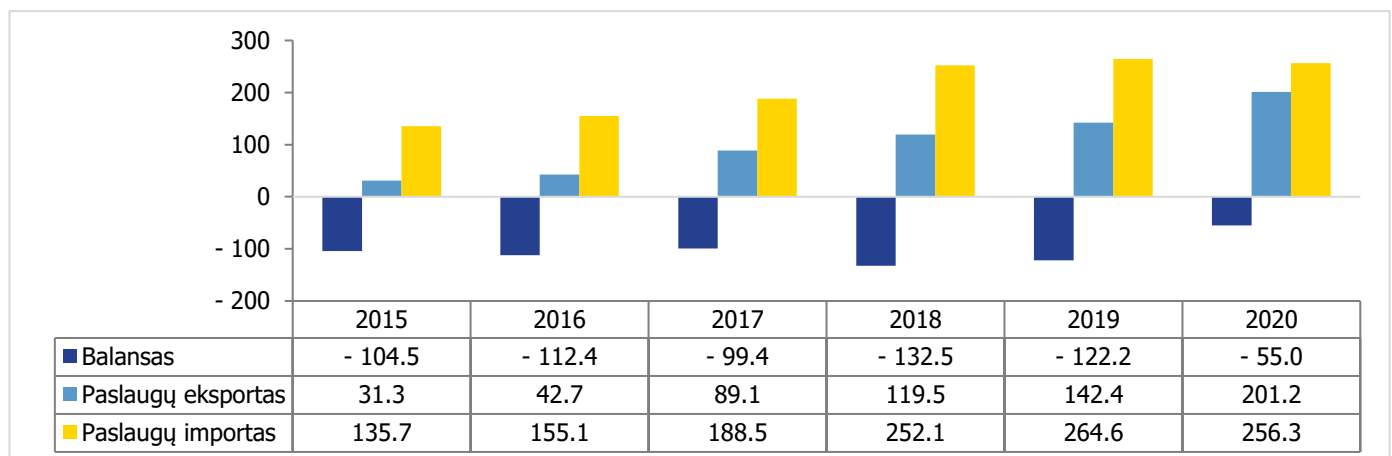


Šaltinis: Lietuvos statistikos departamentas.

**IV. Prekyba paslaugomis**

2020 m. Airija buvo 19-a didžiausia Lietuvos paslaugų eksporto rinka, kuriai teko 1,9% (201 mln. EUR) viso Lietuvos paslaugų eksporto. Paslaugų importas iš Airijos siekė 256 mln. EUR, tai sudarė 4,4% viso Lietuvos paslaugų importo 2020 m., o Airija buvo 7-a didžiausia tiekėja paslaugų importuotojams Lietuvoje.

**4 pav. Lietuvos ir Airijos užsienio prekyba (paslaugos) 2015-2020 mln. EUR**

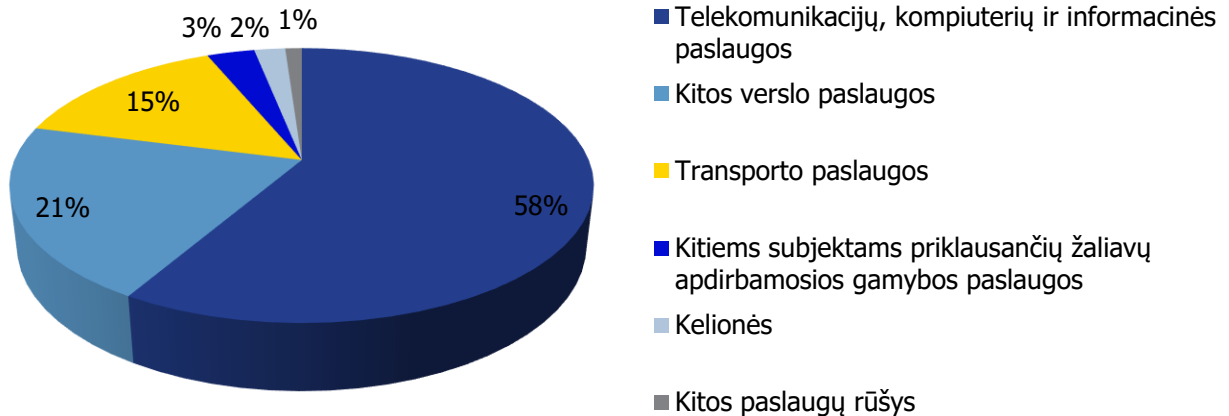


Šaltinis: Lietuvos bankas.



2020 m. iš Lietuvos į Airiją daugiausia buvo eksportuota telekomunikacijų, kompiuterių ir informacinių paslaugų – 58% arba 118 mln. EUR (2-a didžiausia eksporto rinka), kitų verslo paslaugų – 21% arba 41 mln. EUR (11-a didžiausia eksporto rinka), transporto paslaugų – 15% arba 30 mln. EUR (23-a didžiausia eksporto rinka), kitiems subjektams priklausančių žaliavų apdirbamosios gamybos paslaugų – 3,1% arba 6,3 mln. EUR (10-a didžiausia eksporto rinka), kelionių – 2,1% arba 4,1 mln. EUR (17-a didžiausia eksporto rinka). Per 2020 m. Lietuvos paslaugų eksporto vertė į Airijos rinką padidėjo 41% iki 201 mln. EUR.

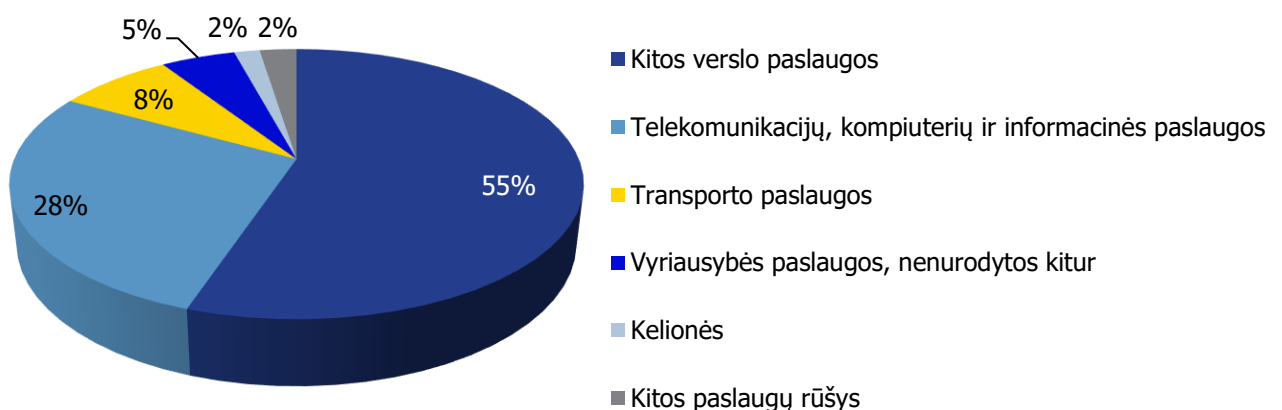
**5 pav. Paslaugų eksporto iš Lietuvos į Airiją struktūra 2020 m.**



Šaltinis: Lietuvos bankas.

2020 m. iš Airijos į Lietuvą daugiausiai buvo importuota kitų verslo paslaugų – 55% arba 141 mln. EUR (1-a didžiausia importo tiekėja), telekomunikacijų, kompiuterių ir informacinių paslaugų – 28% arba 71 mln. EUR (1-a didžiausia importo tiekėja), transporto paslaugų – 7,7% arba 20 mln. EUR (25-a didžiausia importo tiekėja), vyriausybės paslaugų, nenurodytų kitur – 5% arba 13 mln. EUR (1-a didžiausia importo tiekėja), kelionių – 1,7% arba 4,4 mln. EUR (20-a didžiausia importo tiekėja). Per 2020 m. paslaugų importo vertė iš Airijos sumažėjo 3,2% iki 256 mln. EUR.

**6 pav. Lietuvos paslaugų importo iš Airijos struktūra 2020 m.**



Šaltinis: Lietuvos bankas.





## V. PERSPEKTYVŪS SEKTORIAI

Eksporto galimybių vertinimo modeliu (EGVM)<sup>1</sup> nustatyta apie 974 prekių grupių (6 ženklų kombinuotosios nomenklatūros lygiu), turinčių geriausias galimybes lietuviškos kilmės prekių eksportui į Airijos rinką. Perspektyviausi sektoriai lietuviškos kilmės prekių eksportui į Airiją yra šie: maisto produktai, mašinos ir įrenginiai, chemijos pramonės produktai bei tekstilės gaminiai.

**2 lentelė. Didžiausią eksporto potencialą Airijos rinkoje turintys Lietuvos sektoriai pagal EGVM.**

<b>Pramonės šaka (pagal EVRK 2 red.)</b>	<b>Potencialios eksporto galimybės</b>
<b>IŠ VISO</b>	<b>974</b>
Maisto produktų gamyba	113
Niekur kitur nepriskirtų mašinų ir įrangos gamyba	106
Chemikalų ir chemijos produktų gamyba	91
Tekstilės gaminių gamyba	91
Kompiuterinių, elektroninių ir optinių gaminių gamyba	66
Metalo gaminių, išskyrus mašinas ir įrenginius, gamyba	64
Drabužių siuvimas (gamyba)	62
Elektros įrangos gamyba	58
Pagrindinių metalų gamyba	47
Augalininkystė ir gyvulininkystė, medžioklė ir susijusių paslaugų veikla	46
Kitos	230

Šaltinis: UN Comtrade, Lietuvos statistikos departamentas ir VŠĮ „Versli Lietuva“ skaičiavimai.

<sup>1</sup> Eksporto galimybių vertinimo modelis (EGVM) naudojamas perspektyvių eksporto galimybių identifikacijai. Modelis atsižvelgia į atskleistą santykinį pranašumą (produktus, kuriuose Lietuva turi santykinį pranašumą eksporto rinkose), nagrinėjamo produkto trumpalaikį ir ilgalaikį importo vertės augimą, importo rinkos dydį, rinkos koncentracijos laipsnį (kuo indeksas mažesnis, tuo lengvesnis produkto įvedimas į rinką) ir importo muitus.

