



LIETUVOS – BELGIJOS DVIŠALĖ PREKYBA

2021 m. balandžio 17 d.



I. Belgijos ekonomika ir tarptautinė prekyba

Svarbiausi Belgijos ekonomikos sektoriai pagal sukuriama pridėtinę vertę 2019 m. buvo viešasis administravimas, gynyba, švietimas, žmonių sveikatos priežiūra ir socialinis darbas (21%), apdirbamoji gamyba (14%), didmeninė ir mažmeninė prekyba, variklinių transporto priemonių remontas (14%), profesinė, mokslinė ir techninė veikla (10%), nekilnojamojo turto sektorius (9,2%).

2020 m. Belgijos prekių eksportas siekė 368 mlrd. EUR. Prekyba su ES rinka sudarė 72% Belgijos prekių eksporto (į Vokietiją – 17%, Prancūziją – 14%, Nyderlandus – 12%), o iš ES nepriklausančių šalių 7,0% eksporto vertės teko JAV, 2,3% – Kinijai ir 1,4% – Turkijai.

2020 m. Belgijos importas siekė 347 mlrd. EUR ir 65% importo vertės teko ES valstybėms narėms (iš Nyderlandų – 17%, Vokietijos – 14%, Prancūzijos – 9,9%), o iš ES nepriklausančių šalių – 7,0% importo atvežama iš JAV, 5,3% – Kinijos, 2,8% – Japonijos.

Šaltiniai: Eurostat, ICT Trade Map.

II. Lietuvos ir Belgijos dvišalė prekyba

1 lentelė. Prekybos tarp Lietuvos ir Belgijos pagrindiniai rodikliai 2018-2020 m.

| | 2018 | | 2019 | | 2020 | |
|---|----------|-------|----------|-------|----------|-------|
| | Dalis, % | Vieta | Dalis, % | Vieta | Dalis, % | Vieta |
| Prekės | | | | | | |
| Šalies dalis bendrame Lietuvos prekių eksporte | 1.6 % | 17 | 1.9 % | 16 | 2.1 % | 16 |
| Šalies dalis lietuviškos kilmės prekių eksporte | 2.1 % | 16 | 2.3 % | 15 | 2.9 % | 13 |
| Šalies dalis Lietuvos prekių reeksporte | 0.7 % | 21 | 1.2 % | 14 | 1.0 % | 18 |
| Šalies dalis Lietuvos prekių importe | 3.2 % | 9 | 2.6 % | 12 | 2.5 % | 14 |
| Paslaugos | | | | | | |
| | 2018 | | 2019 | | 2020 | |
| Šalies dalis Lietuvos paslaugų eksporte | 2.9 % | 14 | 3.0 % | 14 | 3.2 % | 13 |
| Šalies dalis Lietuvos paslaugų importe | 1.1 % | 21 | 1.2 % | 20 | 1.4 % | 18 |

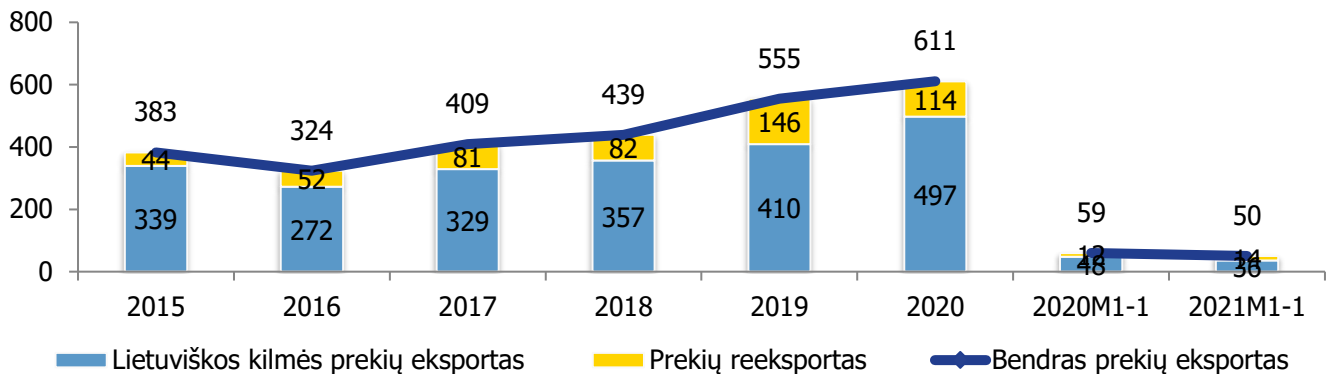
Šaltiniai: Lietuvos statistikos departamentas, Lietuvos bankas ir VŠĮ „Versli Lietuva“ skaičiavimai.

III. Prekyba prekėmis

2020 m. Belgija buvo 16-a didžiausia Lietuvos prekių eksporto rinka, kuriai teko 2,1% (611 mln. EUR) viso Lietuvos prekių eksporto. Beveik 81% Lietuvos prekių eksporto į Belgiją 2020 m. sudarė lietuviškos kilmės prekių eksportas, o likusią dalį (19%) – prekių reeksportas. Palyginti su 2019 m. Lietuvos prekių eksportas į Belgiją padidėjo 10%, daugiausiai dėl tabako ir žuvų ir vėžiagyvių eksporto didėjimo. Per 2021 m. sausio mėn. bendras Lietuvos prekių eksportas į Belgiją, palyginti su atitinkamu 2020 m. laikotarpiu, mažėjo 15% arba 9,2 mln. EUR.



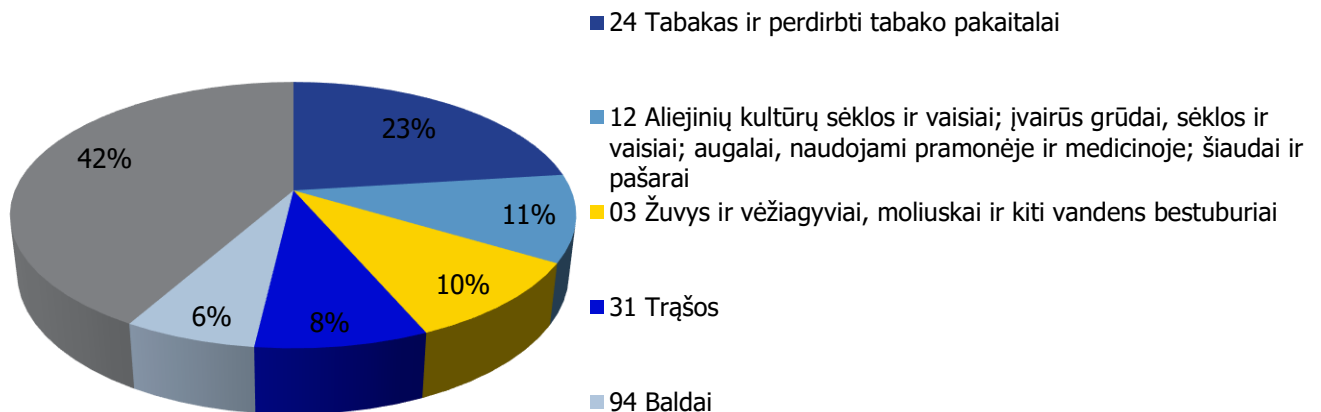
1 pav. Lietuvos prekių eksportas į Belgiją, 2015-2021 m. sausio mėn., mln. EUR



Šaltiniai: Lietuvos statistikos departamentas ir VŠĮ „Versli Lietuva“ skaičiavimai.

Lietuviškos kilmės prekėms Belgija 2020 m. buvo 13-a didžiausia eksporto rinka, kuriai teko 2,9% (497 mln. EUR) viso lietuviškos kilmės prekių eksporto. Lietuviškos kilmės prekių į Belgiją eksporto struktūroje didžiausią dalį sudarė tabakas – 23% arba 114 mln. EUR (3-a didžiausia eksporto rinka), aliejinių kultūrų sėklos ir vaisiai; įvairūs grūdai – 11% arba 52 mln. EUR (3-a didžiausia eksporto rinka), žuvis ir vėžiagyviai – 10% arba 49 mln. EUR (3-a didžiausia eksporto rinka), trašos – 8,3% arba 41 mln. EUR (6-a didžiausia eksporto rinka), baldai – 6,4% arba 32 mln. EUR (14-a didžiausia eksporto rinka). Palyginti su 2019 m. lietuviškos kilmės prekių eksporto vertė į Belgiją padidėjo 21% arba 88 mln. EUR. Labiausiai didėjimą lėmė tabakas, aliejinių kultūrų sėklos ir vaisiai; įvairūs grūdai, mineralinis kuras. Per 2021 m. sausio mėn. lietuviškos kilmės prekių eksportas į Belgiją, palyginti su atitinkamu 2020 m. laikotarpiu, mažėjo 25% arba 12 mln. EUR.

2 pav. Lietuviškos kilmės prekių eksporto į Belgiją struktūra 2020 m.



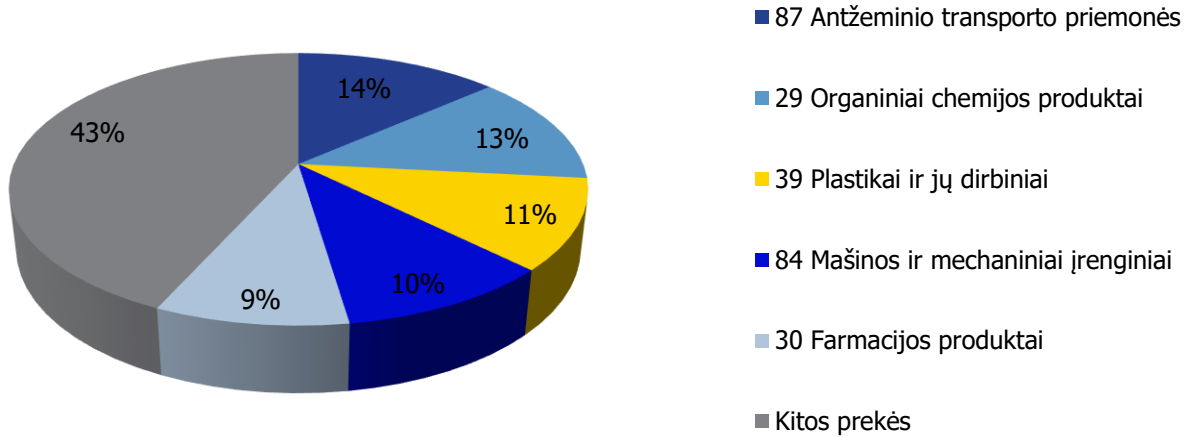
Šaltinis: Lietuvos statistikos departamentas.

2020 m. Belgija buvo 14-a didžiausia Lietuvos prekių importo rinka ir jai teko 2,5% (721 mln. EUR) viso Lietuvos prekių importo. Iš Belgijos 2020 m. daugiausia importuota antžeminio transporto priemonių – 14% arba 98 mln. EUR (7-a didžiausia importo rinka), organinių chemijos produktų – 13% arba 94 mln. EUR (2-



a didžiausia importo rinka), plastikų ir jų dirbinių – 11% arba 77 mln. EUR (3-a didžiausia importo rinka), mašinų ir mechaninių įrenginių – 10% arba 74 mln. EUR (13-a didžiausia importo rinka). Palyginti su 2019 m. prekių importas iš Belgijos sumažėjo 13%.

3 pav. Lietuvos importo iš Belgijos struktūra 2020 m.

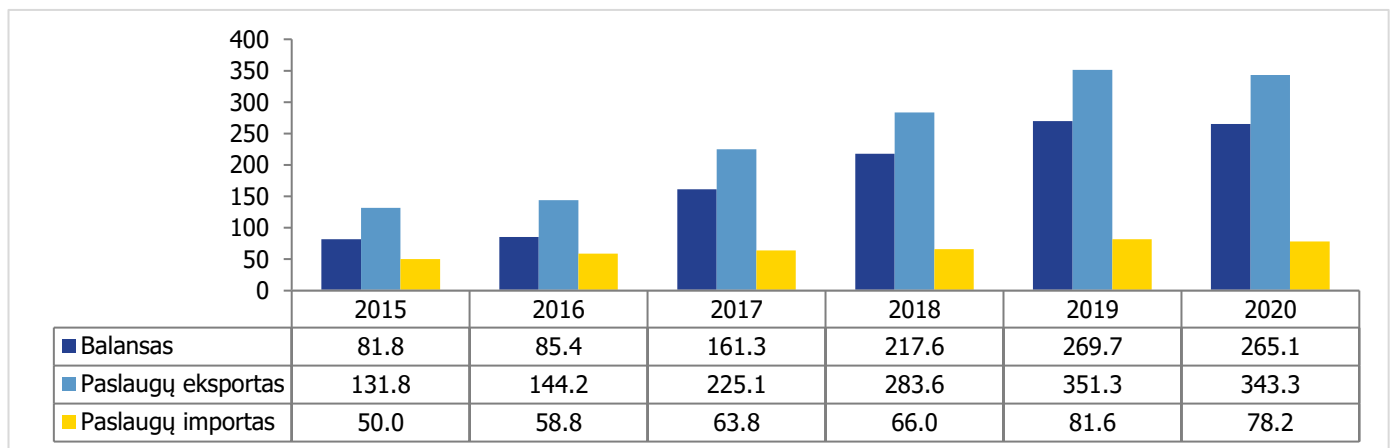


Šaltinis: Lietuvos statistikos departamentas.

IV. Prekyba paslaugomis

2020 m. Belgija buvo 13-a didžiausia Lietuvos paslaugų eksporto rinka, kuriai teko 3,2% (343 mln. EUR) viso Lietuvos paslaugų eksporto. Paslaugų importas iš Belgijos siekė 78 mln. EUR, tai sudarė 1,4% viso Lietuvos paslaugų importo 2020 m., o Belgija buvo 18-a didžiausia tiekėja paslaugų importuotojams Lietuvoje.

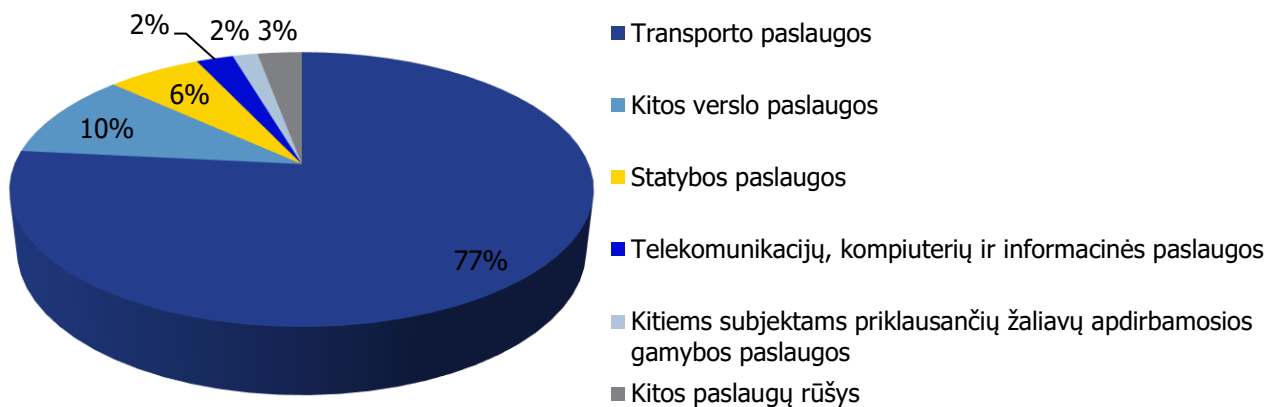
4 pav. Lietuvos ir Belgijos užsienio prekyba (paslaugos) 2015-2020 mln. EUR



Šaltinis: Lietuvos bankas.

2020 m. iš Lietuvos į Belgiją daugiausia buvo eksportuota transporto paslaugų – 77% arba 263 mln. EUR (9-a didžiausia eksporto rinka), kitų verslo paslaugų – 10% arba 35 mln. EUR (15-a didžiausia eksporto rinka), statybos paslaugų – 6,2% arba 21 mln. EUR (7-a didžiausia eksporto rinka), telekomunikacijų, kompiuterių ir informacinių paslaugų – 2,4% arba 8,4 mln. EUR (16-a didžiausia eksporto rinka), kitiems subjektams priklausančių žaliavų apdirbamosios gamybos paslaugų – 1,7% arba 5,7 mln. EUR (11-a didžiausia eksporto rinka). Per 2020 m. Lietuvos paslaugų eksporto vertė į Belgijos rinką sumažėjo 2,3% iki 343 mln. EUR.

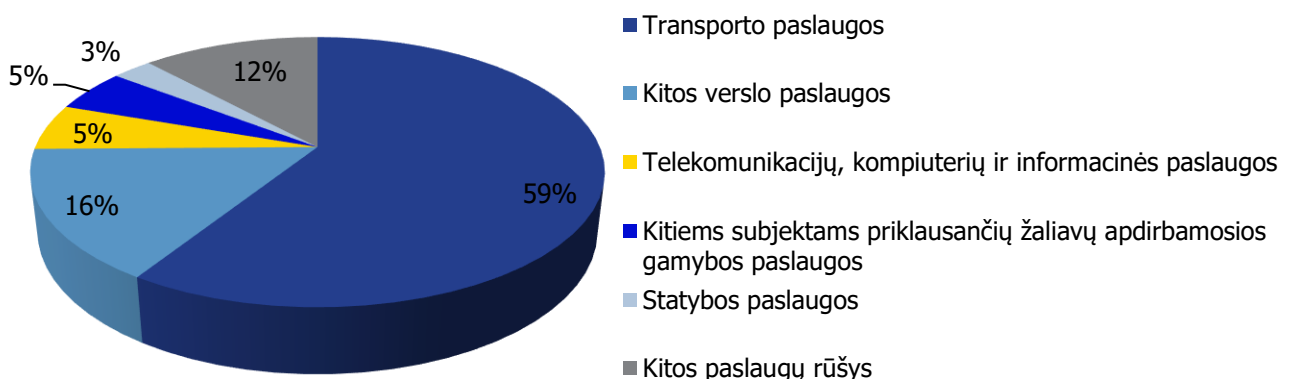
5 pav. Paslaugų eksporto iš Lietuvos į Belgiją struktūra 2020 m.



Šaltinis: Lietuvos bankas.

2020 m. iš Belgijos į Lietuvą daugiausiai buvo importuota transporto paslaugų – 59% arba 46 mln. EUR (13-a didžiausia importo tiekėja), kitų verslo paslaugų – 16% arba 12 mln. EUR (21-a didžiausia importo tiekėja), telekomunikacijų, kompiuterių ir informacinių paslaugų – 5,5% arba 4,3 mln. EUR (19-a didžiausia importo tiekėja), kitiems subjektams priklausančių žaliavų apdirbamosios gamybos paslaugų – 5,1% arba 4 mln. EUR (7-a didžiausia importo tiekėja), statybos paslaugų – 2,7% arba 2,1 mln. EUR (16-a didžiausia importo tiekėja). Per 2020 m. paslaugų importo vertė iš Belgijos sumažėjo 4,2% iki 78 mln. EUR.

6 pav. Lietuvos paslaugų importo iš Belgijos struktūra 2020 m.



Šaltinis: Lietuvos bankas.



V. PERSPEKTYVŪS SEKTORIAI

Eksporto galimybių vertinimo modeliu (EGVM)¹ nustatyta apie 1816 prekių grupių (6 ženklų kombinuotosios nomenklatūros lygiu), turinčių geriausias galimybes lietuviškos kilmės prekių eksportui į Belgijos rinką. Perspektyviausi sektoriai lietuviškos kilmės prekių eksportui į Belgiją yra šie: chemijos pramonės produktai, maisto produktai, mašinos ir įrenginiai bei tekstilės gaminiai.

2 lentelė. Didžiausią eksporto potencialą Belgijos rinkoje turintys Lietuvos sektoriai pagal EGVM.

| Pramonės šaka (pagal EVRK 2 red.) | Potencialios eksporto galimybės |
|--|--|
| IŠ VISO | 1 816 |
| Chemikalų ir chemijos produktų gamyba | 303 |
| Maisto produktų gamyba | 243 |
| Niekur kitur nepriskirtų mašinų ir įrangos gamyba | 157 |
| Tekstilės gaminių gamyba | 121 |
| Pagrindinių metalų gamyba | 107 |
| Drabužių siuvimas (gamyba) | 106 |
| Metalo gaminių, išskyrus mašinas ir įrenginius, gamyba | 87 |
| Augalininkystė ir gyvulininkystė, medžioklė ir susijusių paslaugų veikla | 85 |
| Kita gamyba | 69 |
| Guminių ir plastikinių gaminių gamyba | 69 |
| Kitos | 469 |

Šaltinis: UN Comtrade, Lietuvos statistikos departamentas ir VŠĮ „Versli Lietuva“ skaičiavimai.

¹ Eksporto galimybių vertinimo modelis (EGVM) naudojamas perspektyvių eksporto galimybių identifikacijai. Modelis atsižvelgia į atskleistąjį santykinį pranašumą (produktus, kuriuose Lietuva turi santykinį pranašumą eksporto rinkose), nagrinėjamo produkto trumpalaikį ir ilgalaikį importo vertės augimą, importo rinkos dydį, rinkos koncentracijos laipsnį (kuo indeksas mažesnis, tuo lengvesnis produkto įvedimas į rinką) ir importo muitus.

