



LIETUVOS – LIUKSEMBURGO DVIŠALĖ PREKYBA

2021 m. balandžio 18 d.



I. Liuksemburgo ekonomika ir tarptautinė prekyba

Svarbiausi Liuksemburgo ekonomikos sektoriai pagal sukuriama pridėtinę vertę 2019 m. buvo finansų ir draudimo veikla (27%), viešasis administravimas, gynyba, švietimas, sveikatos priežiūra ir socialinis darbas (17%), didmeninė ir mažmeninė prekyba; variklinių transporto priemonių remontas (9,3%), profesinė, mokslinė ir techninė veikla (8,7%), nekilnojamojo turto operacijos (7,2%), informacijos ir ryšių veikla (7,0%).

2020 m. Liuksemburgo prekių eksportas siekė 12 mlrd. EUR. Prekyba su ES rinka sudarė 82% Liuksemburgo prekių eksporto (į Vokietiją – 27%, Prancūziją – 16%, Belgiją – 12%), o iš ES nepriklausančių šalių 2,2% eksporto vertės tenka JAV, 1,5% – Kinijai ir 1,4% – Turkijai.

2020 m. Liuksemburgo importas siekė 18 mlrd. EUR ir 88% importo vertės teko ES valstybėms narėms (iš Belgijos – 33%, Vokietijos – 26%, Prancūzijos – 11%), o iš ES nepriklausančių šalių – 2,8% importo atvežama iš JAV, 1,8% – Japonijos ir 1,5% – Kinijos.

Šaltiniai: Eurostat, ICT Trade Map.

II. Lietuvos ir Liuksemburgo dvišalė prekyba

1 lentelė. Prekybos tarp Lietuvos ir Liuksemburgo pagrindiniai rodikliai 2018-2020 m.

	2018		2019		2020	
	Dalis, %	Vieta	Dalis, %	Vieta	Dalis, %	Vieta
Prekės						
Šalies dalis bendrame Lietuvos prekių eksporte	0.1 %	69	0.04 %	74	0.04 %	73
Šalies dalis lietuviškos kilmės prekių eksporte	0.1 %	61	0.1 %	68	0.1 %	65
Šalies dalis Lietuvos prekių reeksporte	0.03 %	67	0.02 %	77	0.02 %	73
Šalies dalis Lietuvos prekių importe	0.1 %	46	0.1 %	39	0.1 %	49
Paslaugos						
	2018		2019		2020	
Šalies dalis Lietuvos paslaugų eksporte	0.7 %	23	0.8 %	23	0.7 %	22
Šalies dalis Lietuvos paslaugų importe	0.2 %	41	0.5 %	34	0.7 %	29

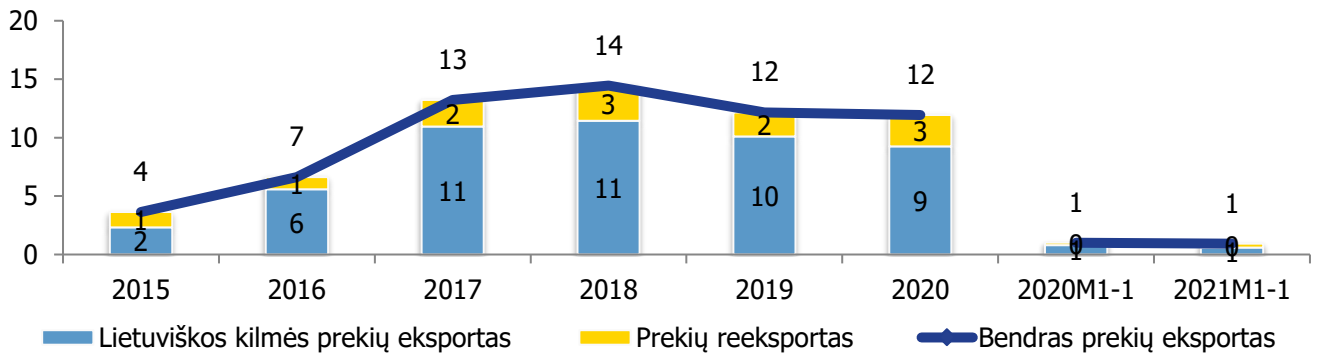
Šaltiniai: Lietuvos statistikos departamentas, Lietuvos bankas ir VŠĮ „Versli Lietuva“ skaičiavimai.

III. Prekyba prekėmis

2020 m. Liuksemburgas užėmė 73 vietą Lietuvos prekių eksporto rinkoje kuriai teko 0,04% (12 mln. EUR) viso Lietuvos prekių eksporto. Beveik 78% Lietuvos prekių eksporto į Liuksemburgą 2020 m. sudarė lietuviškos kilmės prekių eksportas, o likusią dalį (22%) – prekių reeksportas. Palyginti su 2019 m. Lietuvos prekių eksportas į Liuksemburgą sumažėjo 1,8%, daugiausiai dėl plastikų ir jų dirbinių eksporto mažėjimo. Per 2021 m. sausio mėn. bendras Lietuvos prekių eksportas į Liuksemburgą, palyginti su atitinkamu 2020 m. laikotarpiu, mažėjo 8,2% arba 83 tūkst. EUR.



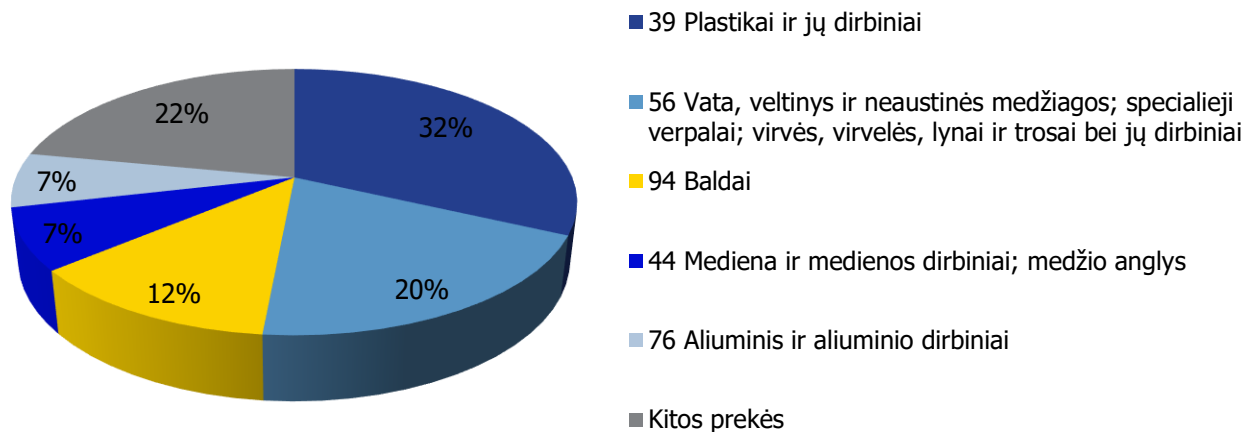
1 pav. Lietuvos prekių eksportas į Liuksemburgą, 2015-2021 m. sausio mėn., mln. EUR



Šaltiniai: Lietuvos statistikos departamentas ir VŠĮ „Versli Lietuva“ skaičiavimai.

Lietuviškos kilmės prekėms Liuksemburgas 2020 m. buvo 65 eksporto rinka, kuriai teko 0,1% (9,3 mln. EUR) viso lietuviškos kilmės prekių eksporto. Lietuviškos kilmės prekių į Liuksemburgą eksporto struktūroje didžiausią dalį sudarė plastikai ir jų dirbiniai – 32% arba 2,9 mln. EUR (32-a eksporto rinka), vata, veltinys, specialieji verpalai; virvės bei jų dirbiniai – 20% arba 1,8 mln. EUR (21-a didžiausia eksporto rinka), baldai – 12% arba 1,2 mln. EUR (39-a eksporto rinka), mediena ir medienos dirbiniai; medžio anglis – 7,5% arba 691 tūkst. EUR (46-a eksporto rinka), aliuminis ir aliuminio dirbiniai – 6,6% arba 612 tūkst. EUR (17-a didžiausia eksporto rinka). Palyginti su 2019 m. lietuviškos kilmės prekių eksporto vertė į Liuksemburgą sumažėjo 8,4% arba 853 tūkst. EUR. Labiausiai mažėjimą lėmė plastikai ir jų dirbiniai. Per 2021 m. sausio mėn. lietuviškos kilmės prekių eksportas į Liuksemburgą, palyginti su atitinkamu 2020 m. laikotarpiu, mažėjo 26% arba 206 tūkst. EUR.

2 pav. Lietuviškos kilmės prekių eksporto į Liuksemburgą struktūra 2020 m.



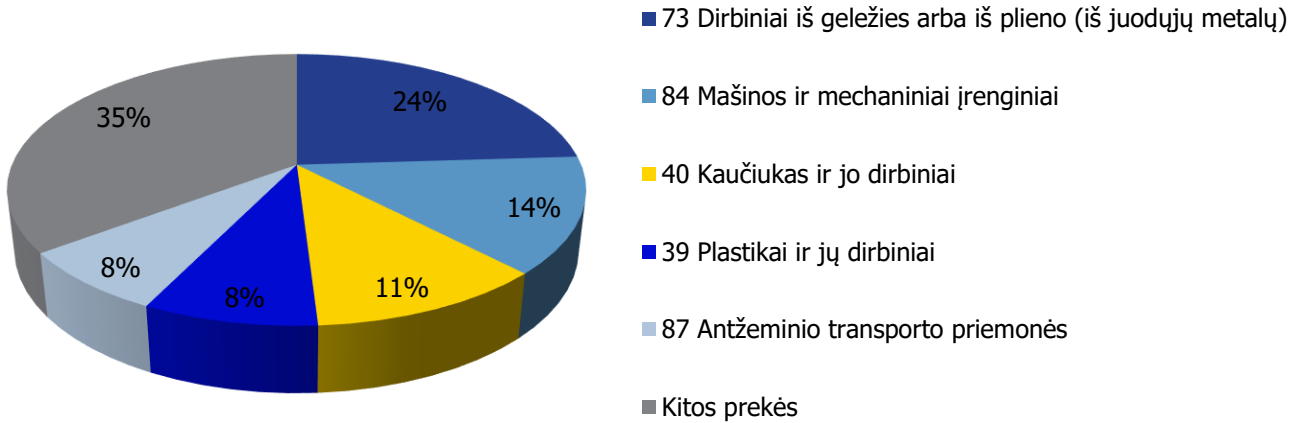
Šaltinis: Lietuvos statistikos departamentas.

2020 m. Liuksemburgas užėmė 49 vietą Lietuvos prekių importo rinkoje ir jai teko 0,1% (23 mln. EUR) viso Lietuvos prekių importo. Iš Liuksemburgo 2020 m. daugiausia importuota dirbinių iš geležies arba iš plieno (iš juodųjų metalų) – 24% arba 5,5 mln. EUR (22-a didžiausia importo rinka), mašinų ir mechaninių įrenginių – 14% arba 3,2 mln. EUR (36-a importo rinka), kaučiuko ir jo dirbinių – 11% arba 2,6 mln. EUR (23-a



didžiausia importo rinka), plastikų ir jų dirbinių – 8,2% arba 1,9 mln. EUR (37-a importo rinka). Palyginti su 2019 m. prekių importas iš Liuksemburgo sumažėjo 52%.

3 pav. Lietuvos importo iš Liuksemburgo struktūra 2020 m.

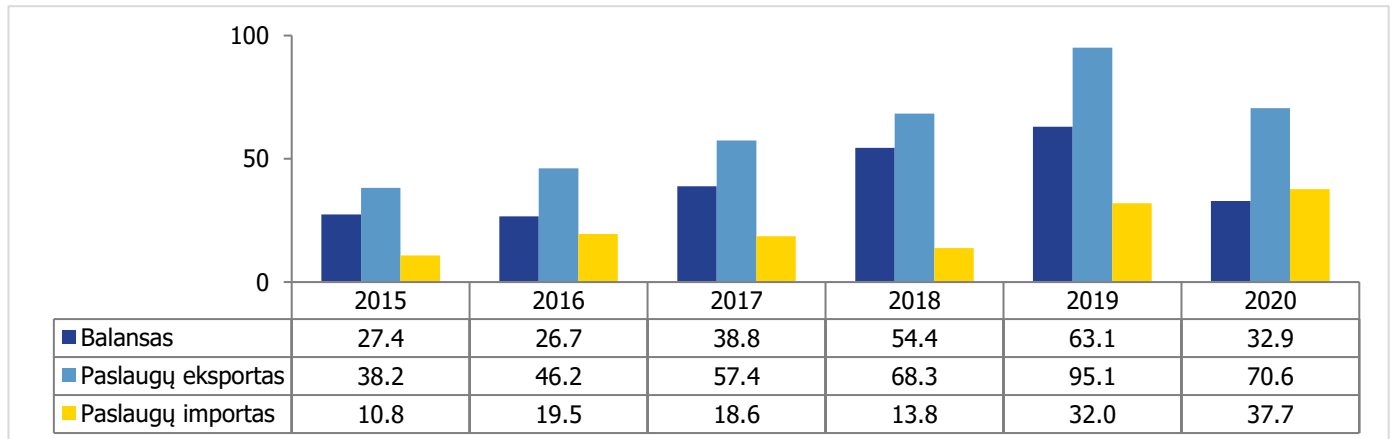


Šaltinis: Lietuvos statistikos departamentas.

IV. Prekyba paslaugomis

2020 m. Liuksemburgas buvo 22-a didžiausia Lietuvos paslaugų eksporto rinka, kuriai teko 0,7% (71 mln. EUR) viso Lietuvos paslaugų eksporto. Paslaugų importas iš Liuksemburgo siekė 38 mln. EUR, tai sudarė 0,7% viso Lietuvos paslaugų importo 2020 m., o Liuksemburgas buvo 29-a didžiausia tiekėja paslaugų importuotojams Lietuvoje.

4 pav. Lietuvos ir Liuksemburgo užsienio prekyba (paslaugos) 2015-2020 mln. EUR



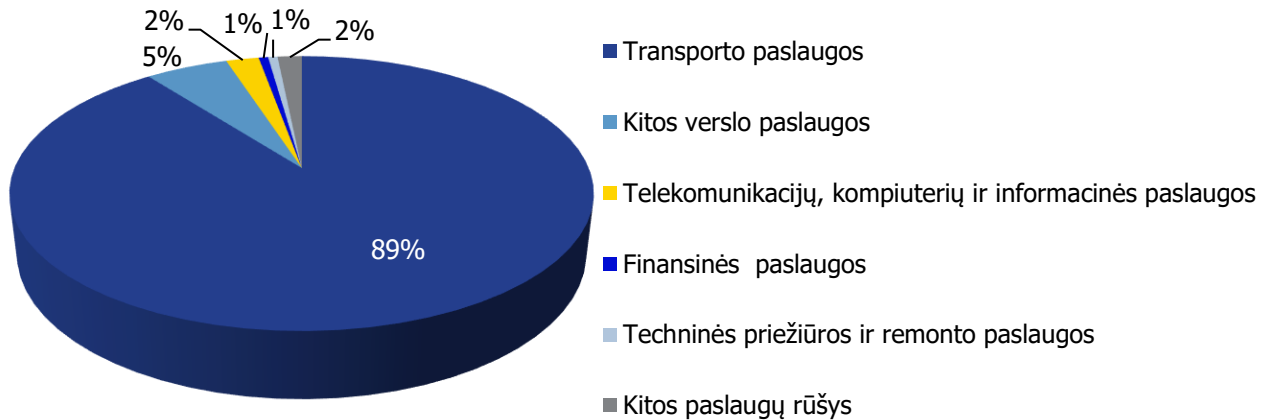
Šaltinis: Lietuvos bankas.

2020 m. iš Lietuvos į Liuksemburgą daugiausia buvo eksportuota transporto paslaugų – 89% arba 63 mln. EUR (19-a didžiausia eksporto rinka), kitų verslo paslaugų – 5,5% arba 3,9 mln. EUR (32-a eksporto rinka), telekomunikacijų, kompiuterių ir informacinių paslaugų – 2,2% arba 1,5 mln. EUR (40-a eksporto rinka), finansinių paslaugų – 0,6% arba 0,4 tūkst. EUR (24-a didžiausia eksporto rinka), techninės priežiūros ir



remonto paslaugų – 0,6% arba 0,4 tūkst. EUR (17-a didžiausia eksporto rinka). Per 2020 m. Lietuvos paslaugų eksporto vertė į Liuksemburgo rinką sumažėjo 26% iki 71 mln. EUR.

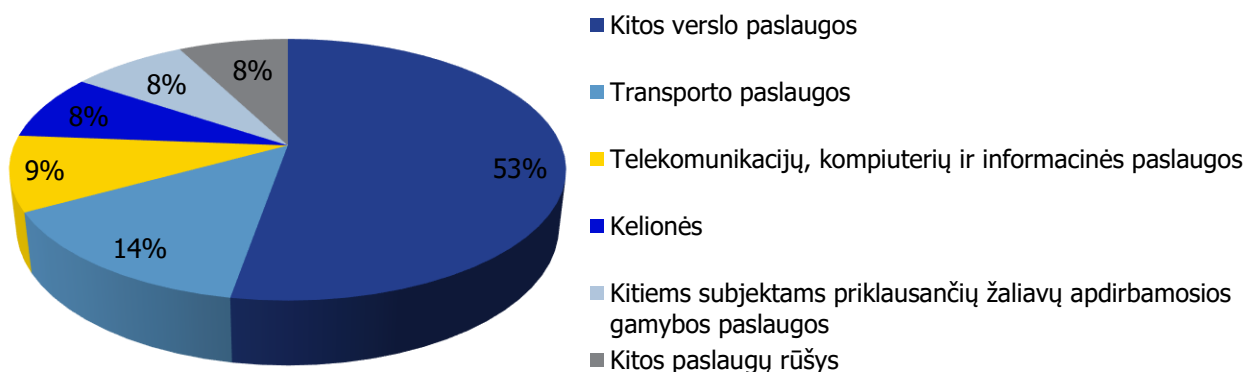
5 pav. Paslaugų eksporto iš Lietuvos į Liuksemburgą struktūra 2020 m.



Šaltinis: Lietuvos bankas.

2020 m. iš Liuksemburgo į Lietuvą daugiausiai buvo importuota kitų verslo paslaugų – 53% arba 20 mln. EUR (16-a didžiausia importo tiekėja), transporto paslaugų – 14% arba 5,4 mln. EUR (44-a importo tiekėja), telekomunikacijų, kompiuterių ir informacinių paslaugų – 9,3% arba 3,5 mln. EUR (21-a didžiausia importo tiekėja), kelionių – 8,1% arba 3,1 mln. EUR (23-a didžiausia importo tiekėja), kitiems subjektams priklausančių žaliavų apdirbamosios gamybos paslaugų – 8,0% arba 3,0 mln. EUR (8-a didžiausia importo tiekėja). Per 2020 m. paslaugų importo vertė iš Liuksemburgo išaugo 18% iki 38 mln. EUR.

6 pav. Lietuvos paslaugų importo iš Liuksemburgo struktūra 2020 m.



Šaltinis: Lietuvos bankas.



V. PERSPEKTYVŪS SEKTORIAI

Eksporto galimybių vertinimo modeliu (EGVM)¹ nustatyta apie 1015 prekių grupių (6 ženklų kombinuotosios nomenklatūros lygiu), turinčių geriausias galimybes lietuviškos kilmės prekių eksportui į Liuksemburgo rinką. Perspektyviausi sektoriai lietuviškos kilmės prekių eksportui į Liuksemburgą yra šie: maisto produktai, mašinos ir įrengimai, augalininkystės, gyvulininkystės, medžioklės ir susijusių paslaugų veikla, chemijos pramonės produktai bei drabužių gamyba (siuvimas).

2 lentelė. Didžiausią eksporto potencialą Liuksemburgo rinkoje turintys Lietuvos sektoriai pagal EGVM.

Pramonės šaka (pagal EVRK 2 red.)	Potencialios eksporto galimybės
IŠ VISO	1 015
Maisto produktų gamyba	140
Niekur kitur nepriskirtų mašinų ir įrangos gamyba	98
Augalininkystė ir gyvulininkystė, medžioklė ir susijusių paslaugų veikla	88
Chemikalų ir chemijos produktų gamyba	79
Drabužių siuvimas (gamyba)	69
Metalo gaminių, išskyrus mašinas ir įrenginius, gamyba	63
Kompiuterinių, elektroninių ir optinių gaminių gamyba	58
Tekstilės gaminių gamyba	58
Kitų nemetalo mineralinių produktų gamyba	43
Pagrindinių metalų gamyba	43
Kitos	276

Šaltinis: UN Comtrade, Lietuvos statistikos departamentas ir VŠĮ „Versli Lietuva“ skaičiavimai.

¹ Eksporto galimybių vertinimo modelis (EGVM) naudojamas perspektyvių eksporto galimybių identifikacijai. Modelis atsižvelgia į atskleistąjį santykinį pranašumą (produktus, kuriuose Lietuva turi santykinį pranašumą eksporto rinkose), nagrinėjamo produkto trumpalaikį ir ilgalaikį importo vertės augimą, importo rinkos dydį, rinkos koncentracijos laipsnį (kuo indeksas mažesnis, tuo lengvesnis produkto įvedimas į rinką) ir importo muitus.

