



# LIETUVOS – SUOMIJOS DVIŠALĖ PREKYBA

2021 m. balandžio 19 d.



## I. Suomijos ekonomika ir tarptautinė prekyba

Svarbiausias Suomijos ekonomikos sektorius pagal sukuriamą pridėtinę vertę 2020 m. buvo verslo paslaugos. Čia didžiausią pridėtinės vertės dalį sudarė didmeninės ir mažmeninės prekybos, transporto ir apgyvendinimo ir maitinimo veiklos (15%), nekilnojamojo turto veikla (13%), profesinė, mokslinė ir techninė bei administracinė bei aptarnavimo veikla (9%). Viešojo sektoriaus paslaugos – viešasis administravimas, gynyba, švietimas, žmonių sveikatos priežiūra ir socialinis darbas taip pat sudarė didelę Suomijos ekonomikos dalį (21%), kaip ir apdirbamojo gamyba (16%). Statybos sektoriaus indėlis į pridėtinę vertę buvo kiek mažesnis (8%).

2020 m. Suomijos prekių eksportas siekė 58 mlrd. EUR. Prekyba su ES rinka sudarė apie 54% Suomijos prekių eksporto (į Vokietiją – 13%, į Švediją – 10%, į Nyderlandus – 6%), o iš ES nepriklausančių šalių 8% eksporto vertės tenka JAV, 5% – Kinijai, ir 5% – Rusijai.

2020 m. Suomijos importas siekė 59 mlrd. EUR ir 72% importo vertės teko ES valstybėms narėms (iš Vokietijos – 17%, iš Švedijos – 17%, iš Nyderlandų – 8%), o iš ES nepriklausančių šalių – 9% importo atvežama iš Rusijos, 4% – iš Kinijos, 2% – iš Norvegijos.

Šaltiniai: Eurostat, ICT Trade Map

## II. Lietuvos ir Suomijos dvišalė prekyba

1 lentelė. Prekybos tarp Lietuvos ir Suomijos pagrindiniai rodikliai 2018-2020 m.

	2018		2019		2020	
	Dalis, %	Vieta	Dalis, %	Vieta	Dalis, %	Vieta
<b>Prekės</b>						
Šalies dalis bendrame Lietuvos prekių eksporte	1.8 %	16	1.8 %	17	2.0 %	17
Šalies dalis lietuviškos kilmės prekių eksporte	2.3 %	14	2.2 %	16	2.4 %	15
Šalies dalis Lietuvos prekių reeksporte	1.0 %	15	1.1 %	16	1.4 %	12
Šalies dalis Lietuvos prekių importe	2.5 %	14	2.6 %	13	2.7 %	11
<b>Paslaugos</b>						
	2018	2019	2020			
Šalies dalis Lietuvos paslaugų eksporte	1.7 %	19	1.9 %	19	1.8 %	20
Šalies dalis Lietuvos paslaugų importe	1.5 %	17	1.9 %	15	1.6 %	16

Šaltiniai: Lietuvos statistikos departamentas, Lietuvos bankas ir VŠĮ „Versli Lietuva“ skaičiavimai.

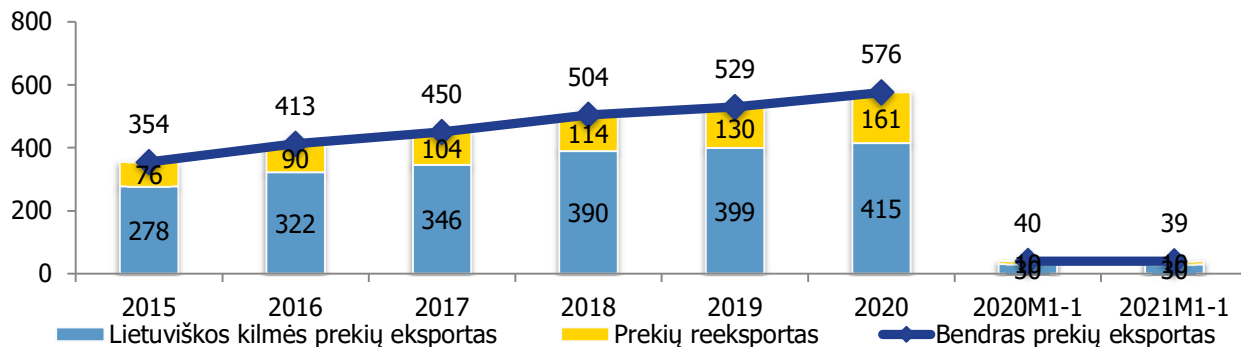
## III. Prekyba prekėmis

2020 m. Suomija buvo 17-a didžiausia Lietuvos prekių eksporto rinka, kuriai teko 2% (576 mln. EUR) viso Lietuvos prekių eksporto. Beveik 72% Lietuvos prekių eksporto į Suomiją 2020 m. sudarė lietuviškos kilmės prekių eksportas, o likusią dalį (28%) – prekių reeksportas. Palyginti su 2019 m. Lietuvos prekių eksportas į Suomiją padidėjo 8.8%, daugiausiai dėl dirbinių iš geležies arba iš plieno (iš juodųjų metalų) eksporto



didėjimo. Per 2021 m. sausio mėn. bendras Lietuvos prekių eksportas į Suomiją palyginti su atitinkamu 2020 m. laikotarpiu mažėjo 0.8% arba 326 tūkst. EUR.

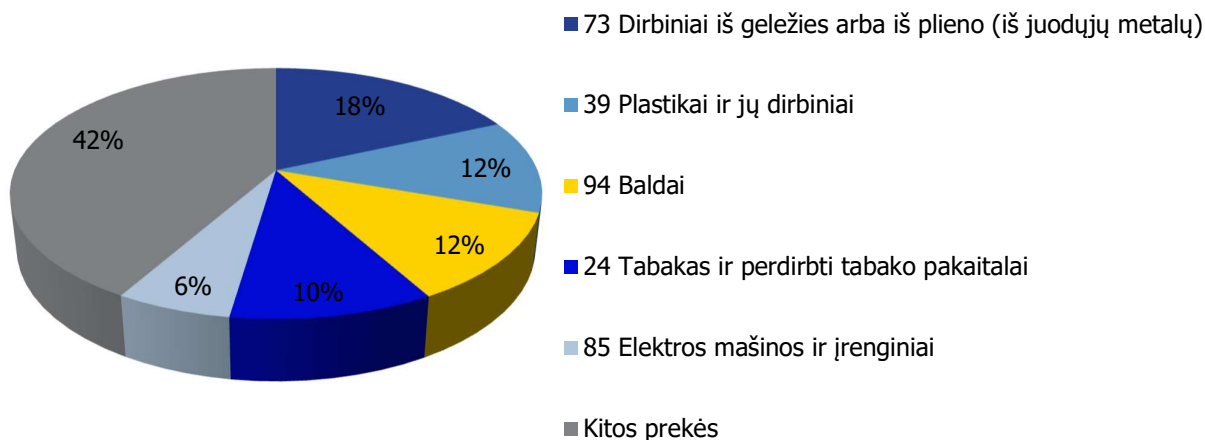
**1 pav. Lietuvos prekių eksportas į Suomiją, 2015-2021 m. 1-1 mėn., mln. EUR**



Šaltiniai: Lietuvos statistikos departamentas ir VŠĮ „Versli Lietuva“ skaičiavimai.

Lietuviškos kilmės prekėms Suomija 2020 m. buvo 15-a didžiausia eksporto rinka, kuriai teko 2.4% (415 mln. EUR) viso lietuviškos kilmės prekių eksporto. Lietuviškos kilmės prekių į Suomiją eksporto struktūroje didžiausią dalį sudarė dirbiniai iš geležies arba iš plieno (iš juodųjų metalų) – 18% arba 76 mln. EUR (2-a didžiausia eksporto rinka), plastikai ir jų dirbiniai – 12% arba 50 mln. EUR (9-a didžiausia eksporto rinka), baldai – 12% arba 48 mln. EUR (12-a didžiausia eksporto rinka), tabakas – 10% arba 43 mln. EUR (8-a didžiausia eksporto rinka), elektros mašinos ir įrenginiai – 6% arba 25 mln. EUR (7-a didžiausia eksporto rinka). Palyginti su 2019 m. lietuviškos kilmės prekių eksporto vertė į Suomiją padidėjo 4% arba 16 mln. EUR. Labiausiai didėjimą lėmė dirbiniai iš geležies arba iš plieno (iš juodųjų metalų). Per 2021 m. sausio mėn. lietuviškos kilmės prekių eksportas į Suomiją palyginti su atitinkamu 2020 m. laikotarpiu mažėjo 1.3% arba 393 tūkst. EUR.

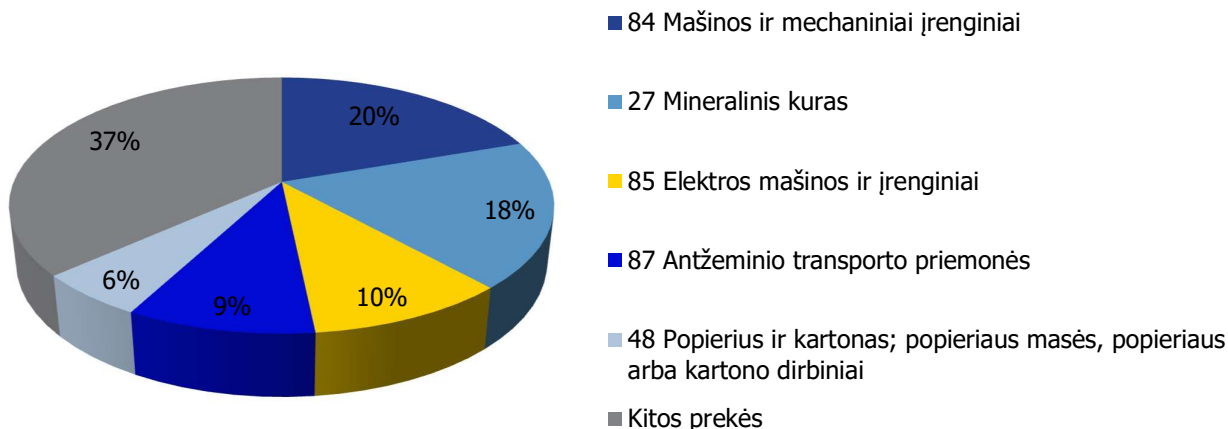
**2 pav. Lietuviškos kilmės prekių eksporto į Suomiją struktūra 2020 m.**



Šaltinis: Lietuvos statistikos departamentas.

2020 m. Suomija buvo 11-a didžiausia Lietuvos prekių importo rinka ir jai teko 2.7% (795 mln. EUR) viso Lietuvos prekių importo. Iš Suomijos 2020 m. daugiausia importuota mašinų ir mechaninių įrenginių – 20% arba 157 mln. EUR (7-a didžiausia importo rinka), mineralinio kuro – 19% arba 148 mln. EUR (5-a didžiausia importo rinka), elektros mašinų ir įrenginių – 10% arba 80 mln. EUR (11-a didžiausia importo rinka), antžeminio transporto priemonių – 9.4% arba 75 mln. EUR (10-a didžiausia importo rinka). Palyginti su 2019 m. prekių importas iš Suomijos sumažėjo 3.7%.

**3 pav. Lietuvos importo iš Suomijos struktūra 2020 m.**

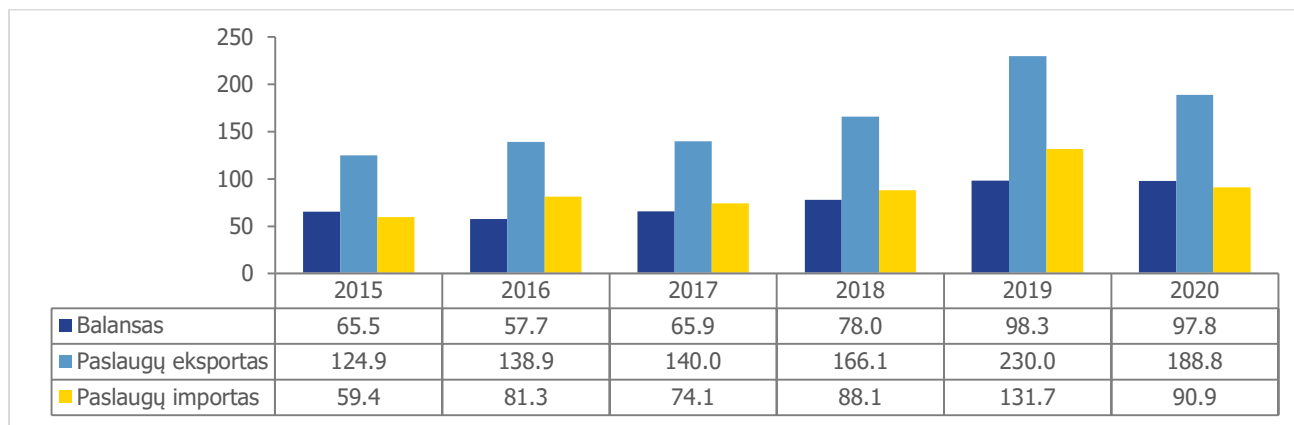


Šaltinis: Lietuvos statistikos departamentas.

## IV. Prekyba paslaugomis

2020 m. Suomija buvo 20-a didžiausia Lietuvos paslaugų eksporto rinka, kuriai teko 1.8% (189 mln. EUR) viso Lietuvos paslaugų eksporto. Paslaugų importas iš Suomijos siekė 91 mln. EUR, tai sudarė 1.6% viso Lietuvos paslaugų importo 2020 m., o Suomija buvo 16-a didžiausia tiekėja paslaugų importuotojams Lietuvoje.

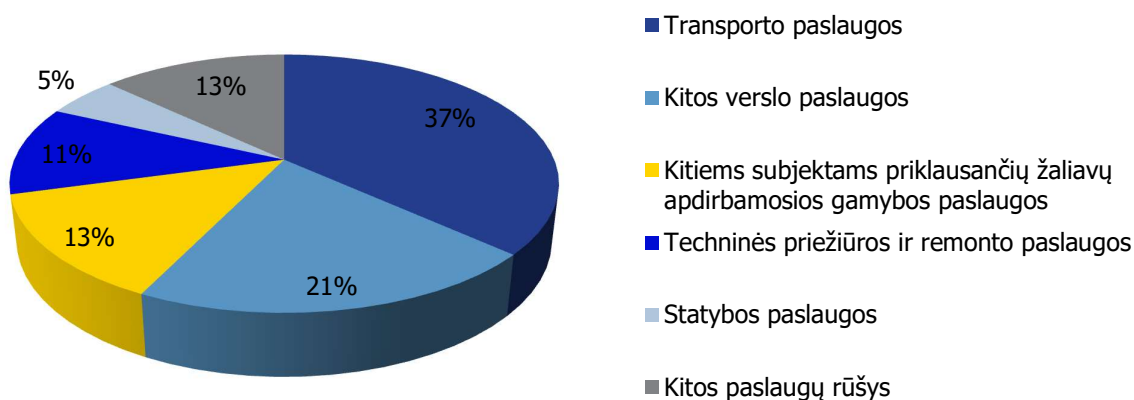
**4 pav. Lietuvos ir Suomijos užsienio prekyba (paslaugos) 2015-2020 mln. EUR**



Šaltinis: Lietuvos bankas.

2020 m. iš Lietuvos į Suomiją daugiausia buvo eksportuota transporto paslaugų – 37% arba 69 mln. EUR (18-a didžiausia eksporto rinka), kitų verslo paslaugų – 21% arba 39 mln. EUR (13-a didžiausia eksporto rinka), kitiems subjektams priklausančių žaliavų apdirbamosios gamybos paslaugų – 13% arba 25 mln. EUR (3-a didžiausia eksporto rinka), techninės priežiūros ir remonto paslaugų – 11% arba 21 mln. EUR (7-a didžiausia eksporto rinka), statybos paslaugų – 5.1% arba 9.6 mln. EUR (9-a didžiausia eksporto rinka). Per 2020 m. Lietuvos paslaugų eksporto vertė į Suomijos rinką sumažėjo 18% iki 189 mln. EUR.

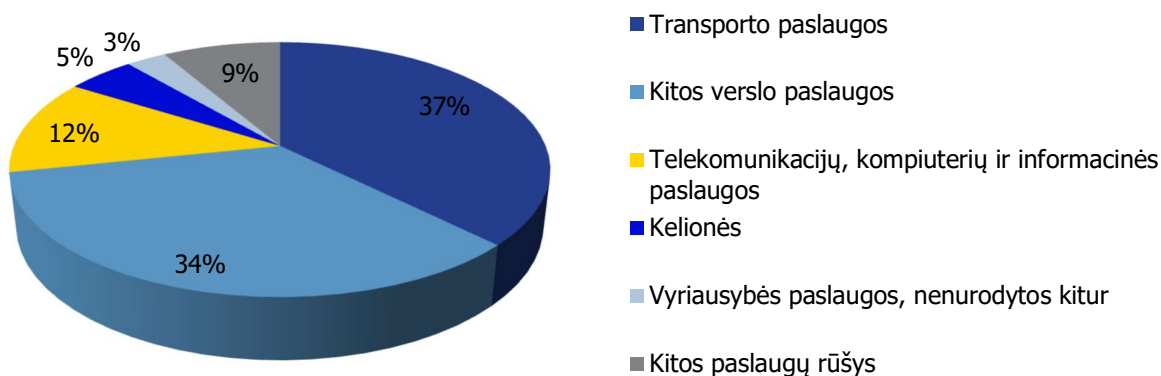
**5 pav. Paslaugų eksporto iš Lietuvos į Suomiją struktūra 2020 m.**



Šaltinis: Lietuvos bankas.

2020 m. iš Suomijos į Lietuvą daugiausiai buvo importuota transporto paslaugų – 37% arba 34 mln. EUR (20-a didžiausia importo tiekėja), kitų verslo paslaugų – 34% arba 31 mln. EUR (14-a didžiausia importo tiekėja), telekomunikacijų, kompiuterių ir informacinių paslaugų – 12% arba 11 mln. EUR (13-a didžiausia importo tiekėja), kelionių – 4.8% arba 4.4 mln. EUR (21-a didžiausia importo tiekėja), vyriausybės paslaugų, nenurodytų kitur – 2.9% arba 2.6 mln. EUR (7-a didžiausia importo tiekėja). Per 2020 m. paslaugų importo vertė iš Suomijos sumažėjo 31% iki 91 mln. EUR.

**6 pav. Lietuvos paslaugų importo iš Suomijos struktūra 2020 m.**



Šaltinis: Lietuvos bankas.



## V. PERSPEKTYVŪS SEKTORIAI

Eksporto galimybių vertinimo modeliu (EGVM)<sup>1</sup> nustatyta apie 1060 prekių grupių (6 ženklų kombinuotosios nomenklatūros lygiu), turinčių geriausias galimybes lietuviškos kilmės prekių eksportui į Suomijos rinką. Perspektyviausi sektoriai lietuviškos kilmės prekių eksportui į Suomiją yra šie: mašinos ir įrengimai, maisto produktai, tekstilės gaminiai ir drabužiai, chemijos pramonės produktai bei kiti.

**2 lentelė. Didžiausią eksporto potencialą Suomiją rinkoje turintys Lietuvos sektoriai pagal EGVM.**

<b>Pramonės šaka (pagal EVRK 2 red.)</b>	<b>Potencialios eksporto galimybės</b>
<b>IŠ VISO</b>	<b>1 060</b>
Niekur kitur nepriskirtų mašinų ir įrangos gamyba	112
Maisto produktų gamyba	110
Tekstilės gaminių gamyba	105
Chemikalų ir chemijos produktų gamyba	100
Drabužių siuvimas (gamyba)	78
Kompiuterinių, elektroninių ir optinių gaminių gamyba	67
Metalo gaminių, išskyrus mašinas ir įrenginius, gamyba	63
Pagrindinių metalų gamyba	56
Augalininkystė ir gyvulininkystė, medžioklė ir susijusių paslaugų veikla	54
Elektros įrangos gamyba	46
Kitos	269

Šaltinis: UN Comtrade, Lietuvos statistikos departamentas ir VŠĮ „Versli Lietuva“ skaičiavimai.

<sup>1</sup> Eksporto galimybių vertinimo modelis (EGVM) naudojamas perspektyvių eksporto galimybių identifikacijai. Modelis atsižvelgia į atskleistąjį santykinį pranašumą (produktus, kuriuose Lietuva turi santykinį pranašumą eksporto rinkose), nagrinėjamo produkto trumpalaikį ir ilgalaikį importo vertės augimą, importo rinkos dydį, rinkos koncentracijos laipsnį (kuo indeksas mažesnis, tuo lengvesnis produkto įvedimas į rinką) ir importo muitus.

