



LIETUVOS – JUNGTINIŲ ARABŲ EMYRATŲ DVIŠALĖ PREKYBA

2021 m. balandžio 24 d.



I. Jungtinių Arabų Emyratų ekonomika ir tarptautinė prekyba

Svarbiausi Jungtinių Arabų Emyratų ekonomikos sektoriai pagal sukuriama pridėtinę vertę 2019 m. buvo pramonė (34%, iš jų 9,4% - apdirbamoji gamyba), didmeninė ir mažmeninė prekyba, apgyvendinimo ir maitinimo paslaugų veikla (16%), transportas, saugojimas ir ryšių veikla (10%), statybos (9,0%), kitos veiklos (31%).

2019 m. Jungtinių Arabų Emyratų prekių eksportas siekė 282 mlrd. EUR. Prekyba su ES rinka sudarė 4,4% Jungtinių Arabų Emyratų prekių eksporto (į Belgiją – 1,0%, Jungtinę Karalystę – 0,8%, Vokietiją – 0,7%), o iš ES nepriklausančių šalių 7,6% eksporto vertės teko Saudo Arabijai, 4,6% – Indijai ir 4,3% – Irakui.

2019 m. Jungtinių Arabų Emyratų importas siekė 239 mlrd. EUR ir 17% importo vertės teko ES valstybėms narėms (iš Vokietijos – 3,8%, Jungtinės Karalystės – 2,7%, Prancūzijos – 2,5%), o iš ES nepriklausančių šalių – 15% importo atvežama iš Kinijos, 10% – Indijos ir 7,5% – JAV.

Šaltiniai: UN data, ICT Trade Map.

II. Lietuvos ir Jungtinių Arabų Emyratų dvišalė prekyba

1 lentelė. Prekybos tarp Lietuvos ir Jungtinių Arabų Emyratų pagrindiniai rodikliai 2018-2020 m.

	2018		2019		2020	
	Dalis, %	Vieta	Dalis, %	Vieta	Dalis, %	Vieta
Prekės						
Šalies dalis bendrame Lietuvos prekių eksporte	0.2 %	40	0.3 %	36	0.2 %	44
Šalies dalis lietuviškos kilmės prekių eksporte	0.2 %	40	0.3 %	36	0.2 %	45
Šalies dalis Lietuvos prekių reeksporte	0.1 %	44	0.2 %	37	0.1 %	39
Šalies dalis Lietuvos prekių importe	0.01 %	77	0.01 %	75	0.02 %	68
Paslaugos						
	2018		2019		2020	
Šalies dalis Lietuvos paslaugų eksporte	0.1 %	37	0.3 %	31	0.2 %	34
Šalies dalis Lietuvos paslaugų importe	0.2 %	42	0.3 %	38	0.2 %	40

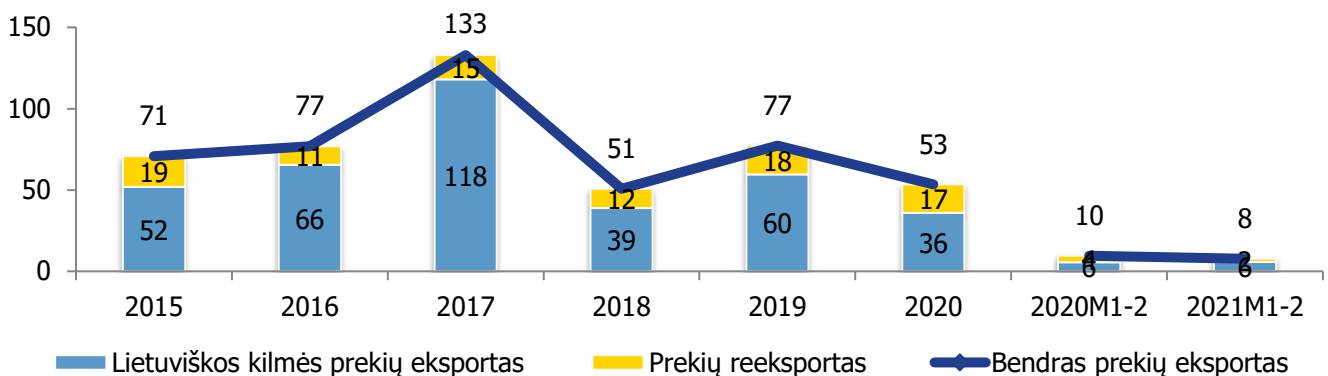
Šaltiniai: Lietuvos statistikos departamentas, Lietuvos bankas ir VŠĮ „Versli Lietuva“ skaičiavimai.

III. Prekyba prekėmis

2020 m. Jungtiniai Arabų Emyratai užėmė 44-ą vietą Lietuvos prekių eksporto rinkoje, kuriai teko 0,2% (53 mln. EUR) viso Lietuvos prekių eksporto. Beveik 67% Lietuvos prekių eksporto į Jungtinius Arabų Emyratus 2020 m. sudarė lietuviškos kilmės prekių eksportas, o likusią dalį (33%) – prekių reeksportas. Palyginti su 2019 m. Lietuvos prekių eksportas į Jungtinius Arabų Emyratus sumažėjo 31%, daugiausiai dėl mineralinio kuro eksporto mažėjimo. Per 2021 m. sausio-vasario mėn. bendras Lietuvos prekių eksportas į Jungtinius Arabų Emyratus, palyginti su atitinkamu 2020 m. laikotarpiu, mažėjo 19% arba 1,9 mln. EUR.



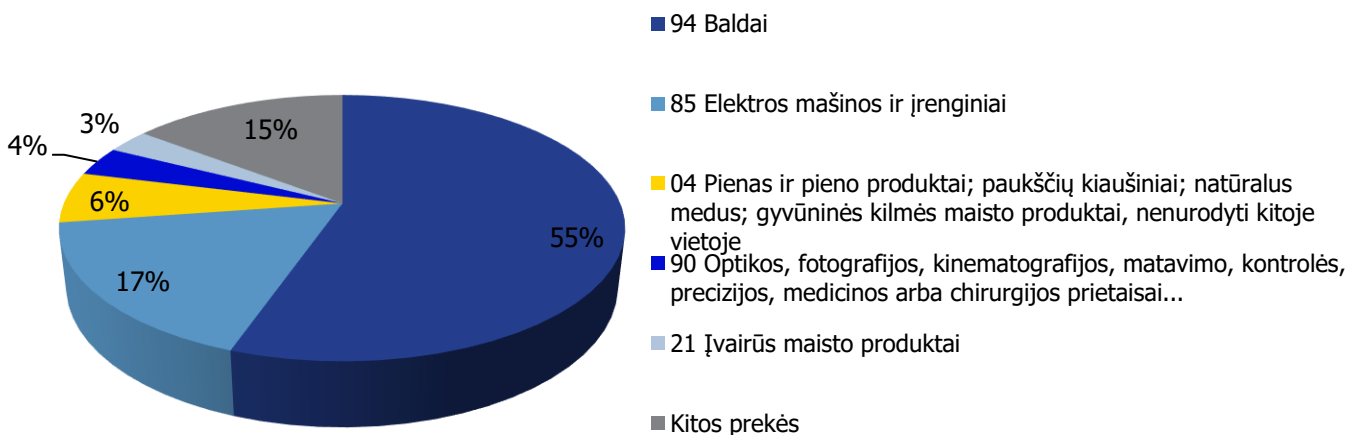
1 pav. Lietuvos prekių eksportas į Jungtinius Arabų Emyratus, 2015-2021 m. 1-2 mėn., mln. EUR



Šaltiniai: Lietuvos statistikos departamentas ir VŠĮ „Versli Lietuva“ skaičiavimai.

Lietuviškos kilmės prekėms Jungtiniai Arabų Emyratai 2020 m. buvo 45-a eksporto rinka, kuriai teko 0,2% (36 mln. EUR) viso lietuviškos kilmės prekių eksporto. Lietuviškos kilmės prekių į Jungtinius Arabų Emyratus eksporto struktūroje didžiausią dalį sudarė baldai – 55% arba 20 mln. EUR (18-a didžiausia eksporto rinka), elektros mašinos ir įrenginiai – 17% arba 6,2 mln. EUR (21-a didžiausia eksporto rinka), pienas ir pieno produktai – 6,2% arba 2,2 mln. EUR (33-a eksporto rinka), optikos, fotografijos, matavimo, medicinos arba chirurgijos prietaisai – 3,6% arba 1,3 mln. EUR (44-a eksporto rinka), įvairūs maisto produktai – 2,9% arba 1,1 mln. EUR (25-a didžiausia eksporto rinka). Palyginti su 2019 m. lietuviškos kilmės prekių eksporto vertė į Jungtinius Arabų Emyratus sumažėjo 40% arba 24 mln. EUR. Labiausiai mažėjimą lėmė mineralinis kuras. Per 2021 m. sausio-vasario mėn. lietuviškos kilmės prekių eksportas į Jungtinius Arabų Emyratus, palyginti su atitinkamu 2020 m. laikotarpiu, didėjo 2,7% arba 148 tūkst. EUR.

2 pav. Lietuviškos kilmės prekių eksporto į Jungtinius Arabų Emyratus struktūra 2020 m.

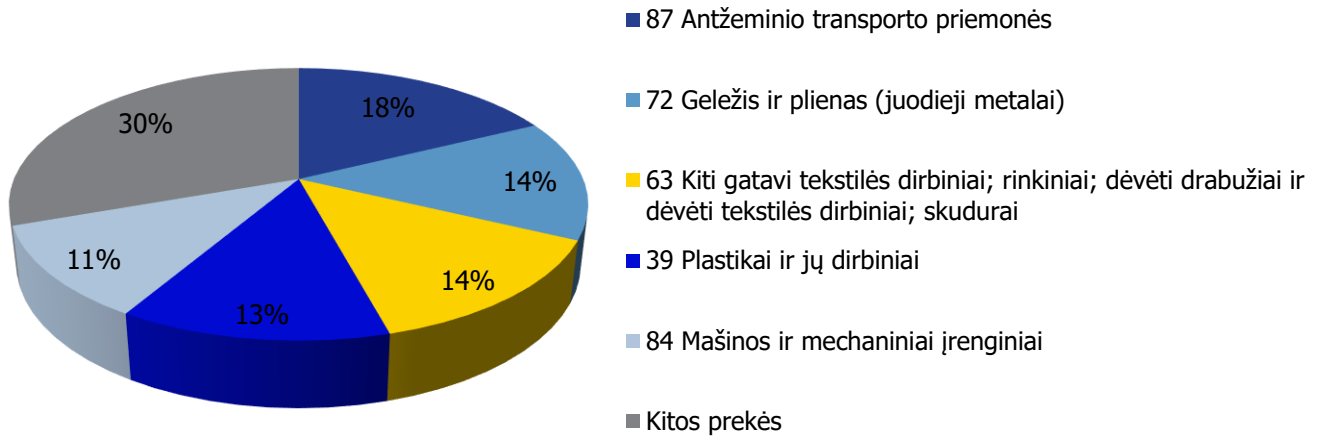


Šaltinis: Lietuvos statistikos departamentas.

2020 m. Jungtiniai Arabų Emyratai užėmė 68-ą vietą Lietuvos prekių importo rinkoje ir jai teko 0,02% (4,5 mln. EUR) viso Lietuvos prekių importo. Iš Jungtinių Arabų Emyratų 2020 m. daugiausia importuota antžeminio transporto priemonių – 18% arba 799 tūkst. EUR (43-a importo rinka), geležies ir plieno (juodųjų

metalu) – 14% arba 646 tūkst. EUR (31-a importo rinka), kitų gatavų tekstilės dirbinių; dėvėtų drabužių – 14% arba 617 tūkst. EUR (30-a didžiausia importo rinka), plastikų ir jų dirbinių – 13% arba 575 tūkst. EUR (45-a importo rinka). Palyginti su 2019 m. prekių importas iš Jungtinių Arabų Emyratų padidėjo 84%.

3 pav. Lietuvos importo iš Jungtinių Arabų Emyratų struktūra 2020 m.

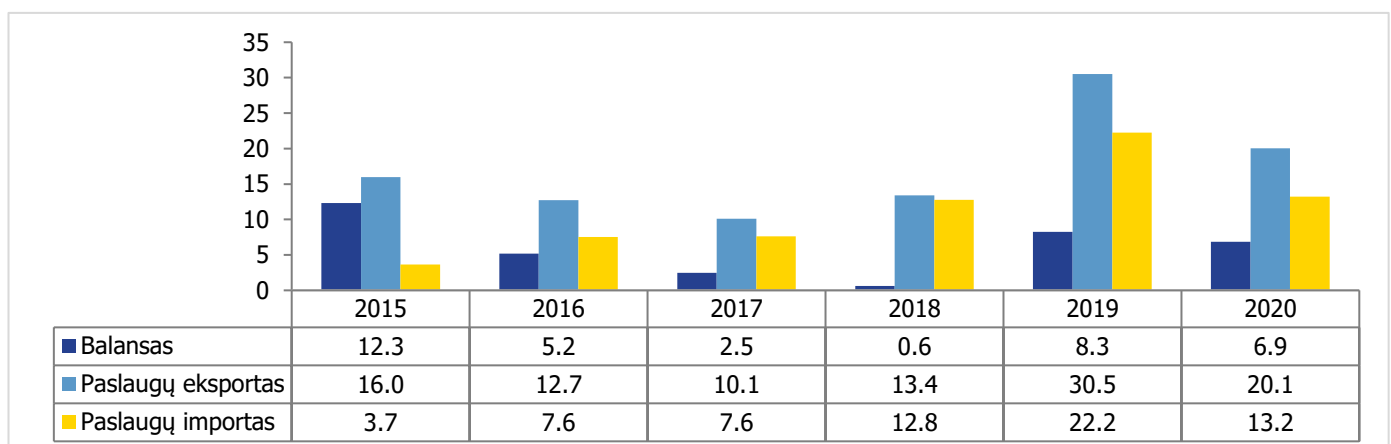


Šaltinis: Lietuvos statistikos departamentas.

IV. Prekyba paslaugomis

2020 m. Jungtiniai Arabų Emyratai užėmė 34-ą vietą Lietuvos paslaugų eksporto rinkoje, kuriai teko 0,2% (20 mln. EUR) viso Lietuvos paslaugų eksporto. Paslaugų importas iš Jungtinių Arabų Emyratų siekė 13 mln. EUR, tai sudarė 0,2% viso Lietuvos paslaugų importo 2020 m., o Jungtiniai Arabų Emyratai buvo 40-a tiekėja paslaugų importuotojams Lietuvoje.

4 pav. Lietuvos ir Jungtinių Arabų Emyratų užsienio prekyba (paslaugos) 2015-2020 mln. EUR



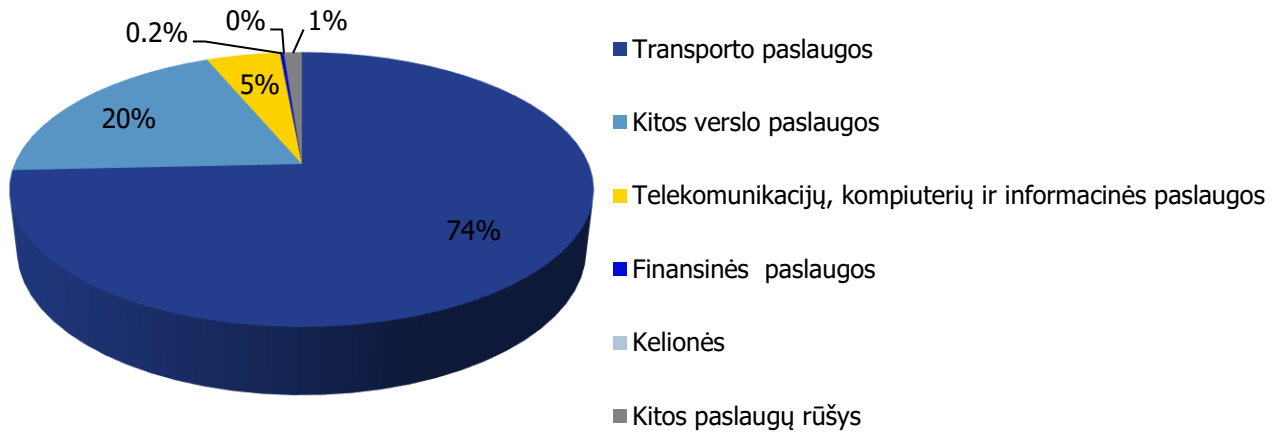
Šaltinis: Lietuvos bankas.

2020 m. iš Lietuvos į Jungtinius Arabų Emyratus daugiausia buvo eksportuota transporto paslaugų – 74% arba 15 mln. EUR (28-a didžiausia eksporto rinka), kitų verslo paslaugų – 20% arba 3,9 mln. EUR (29-a didžiausia eksporto rinka), telekomunikacijų, kompiuterių ir informacinių paslaugų – 4,9% arba 980 tūkst.



EUR (52-a eksporto rinka), finansinių paslaugų – 0,2% arba 0,1 tūkst. EUR (39-a eksporto rinka). Per 2020 m. Lietuvos paslaugų eksporto vertė į Jungtinių Arabų Emyratų rinką sumažėjo 34% iki 20 mln. EUR.

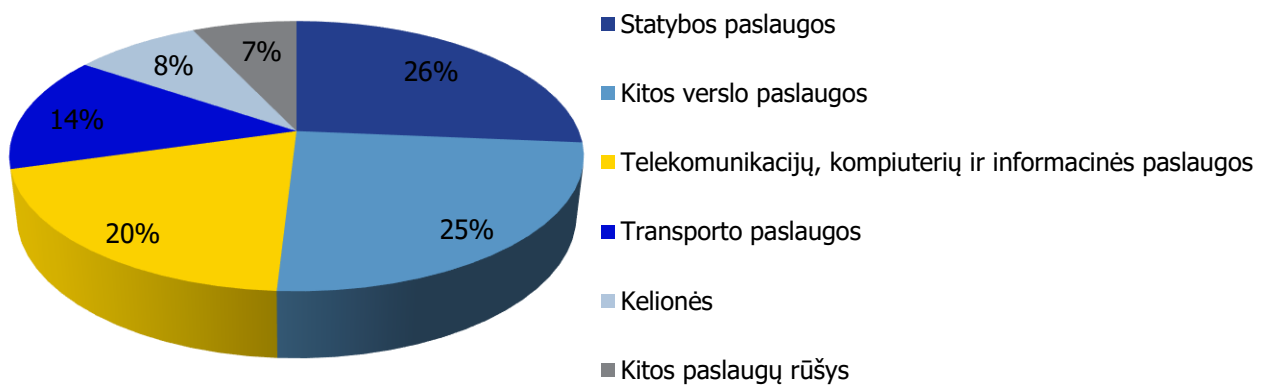
5 pav. Paslaugų eksporto iš Lietuvos į Jungtinius Arabų Emyratus struktūra 2020 m.



Šaltinis: Lietuvos bankas.

2020 m. iš Jungtinių Arabų Emyratų į Lietuvą daugiausiai buvo importuota statybos paslaugų – 26% arba 3,5 mln. EUR (10-a didžiausia importo tiekėja), kitų verslo paslaugų – 25% arba 3,2 mln. EUR (31-a importo tiekėja), telekomunikacijų, kompiuterių ir informacinių paslaugų – 20% arba 2,6 mln. EUR (25-a didžiausia importo tiekėja), transporto paslaugų – 14% arba 1,8 mln. EUR (55-a importo tiekėja), kelionių – 8,5% arba 1,1 mln. EUR (36-a importo tiekėja). Per 2020 m. paslaugų importo vertė iš Jungtinių Arabų Emyratų sumažėjo 41% iki 13 mln. EUR.

6 pav. Lietuvos paslaugų importo iš Jungtinių Arabų Emyratų struktūra 2020 m.



Šaltinis: Lietuvos bankas.



V. PERSPEKTYVŪS SEKTORIAI

Eksporto galimybių vertinimo modeliu (EGVM)¹ nustatyta apie 786 prekių grupių (6 ženklų kombinuotosios nomenklatūros lygiu), turinčių geriausias galimybes lietuviškos kilmės prekių eksportui į Jungtinių Arabų Emyratų rinką. Perspektyviausi sektoriai lietuviškos kilmės prekių eksportui į Jungtinius Arabų Emyratus yra šie: maisto produktai, tekstilės gaminiai ir drabužių siuvimas bei pagrindinių metalų gamyba.

2 lentelė. Didžiausią eksporto potencialą Jungtinių Arabų Emyratų rinkoje turintys Lietuvos sektoriai pagal EGVM.

Pramonės šaka (pagal EVRK 2 red.)	Potencialios eksporto galimybės
IŠ VISO	786
Maisto produktų gamyba	114
Tekstilės gaminių gamyba	88
Drabužių siuvimas (gamyba)	68
Pagrindinių metalų gamyba	58
Augininkystė ir gyvulininkystė, medžioklė ir susijusių paslaugų veikla	56
Chemikalų ir chemijos produktų gamyba	53
Metalo gaminių, išskyrus mašinas ir įrenginius, gamyba	40
Kita gamyba	38
Elektros įrangos gamyba	38
Guminių ir plastikinių gaminių gamyba	31
Kitos	202

Šaltinis: UN Comtrade, Lietuvos statistikos departamentas ir VŠĮ „Versli Lietuva“ skaičiavimai.

¹ Eksporto galimybių vertinimo modelis (EGVM) naudojamas perspektyvių eksporto galimybių identifikacijai. Modelis atsižvelgia į atskleistąjį santykinį pranašumą (produktus, kuriuose Lietuva turi santykinį pranašumą eksporto rinkose), nagrinėjamo produkto trumpalaikį ir ilgalaikį importo vertės augimą, importo rinkos dydį, rinkos koncentracijos laipsnį (kuo indeksas mažesnis, tuo lengvesnis produkto įvedimas į rinką) ir importo muitus.

