



# LIETUVOS – AUSTRIJOS DVIŠALĖ PREKYBA

2021 m. gegužės 3 d.



## I. Austrijos ekonomika ir tarptautinė prekyba

Svarbiausias Austrijos ekonomikos sektorius pagal sukuriamą pridėtinę vertę 2020 m. buvo verslo paslaugos. Čia didžiausią pridėtinės vertės dalį sudarė didmeninės ir mažmeninės prekybos, transporto ir apgyvendinimo ir maitinimo veiklos (20%), nekilnojamojo turto veikla (11%), profesinė, mokslinė ir techninė bei administracinė bei aptarnavimo veikla (9%). Viešojo sektoriaus paslaugos – viešasis administravimas, gynyba, švietimas, žmonių sveikatos priežiūra ir socialinis darbas taip pat sudarė nemenką Austrijos ekonomikos dalį (19%), kaip ir apdirbamojo gamyba (12%). Statybos sektoriaus indėlis į pridėtinę vertę buvo kiek mažesnis (7%).

2020 m. Austrijos prekių eksportas siekė 148 mlrd. EUR. Prekyba su ES rinka sudarė apie 71% Austrijos prekių eksporto (į Vokietiją – 30%, į Italiją – 6%, į Prancūziją – 4%), o iš ES nepriklausančių šalių 6% eksporto vertės tenka JAV, 5% – Šveicarijai, ir 3% – Kinijai.

2020 m. Austrijos importas siekė 151 mlrd. EUR ir 78% importo vertės teko ES valstybėms narėms (iš Vokietijos – 41%, iš Italijos – 6%, iš Nyderlandų – 4%), o iš ES nepriklausančių šalių – 6% importo atvežama iš Šveicarijos, 4% – iš Kinijos, 2% – iš JAV.

Šaltiniai: Eurostat, ICT Trade Map

## II. Lietuvos ir Austrijos dvišalė prekyba

1 lentelė. Prekybos tarp Lietuvos ir Austrijos pagrindiniai rodikliai 2018-2020 m.

	2018		2019		2020	
	Dalis, %	Vieta	Dalis, %	Vieta	Dalis, %	Vieta
<b>Prekės</b>						
Šalies dalis bendrame Lietuvos prekių eksporte	0.5 %	30	0.7 %	25	0.9 %	23
Šalies dalis lietuviškos kilmės prekių eksporte	0.6 %	28	0.9 %	24	1.3 %	22
Šalies dalis Lietuvos prekių reeksporte	0.3 %	29	0.4 %	26	0.5 %	24
Šalies dalis Lietuvos prekių importe	1.1 %	22	1.1 %	21	1.2 %	21
<b>Paslaugos</b>						
	2018	2019	2020			
Šalies dalis Lietuvos paslaugų eksporte	3.2 %	12	3.4 %	11	3.4 %	11
Šalies dalis Lietuvos paslaugų importe	0.8 %	29	0.9 %	27	1.1 %	22

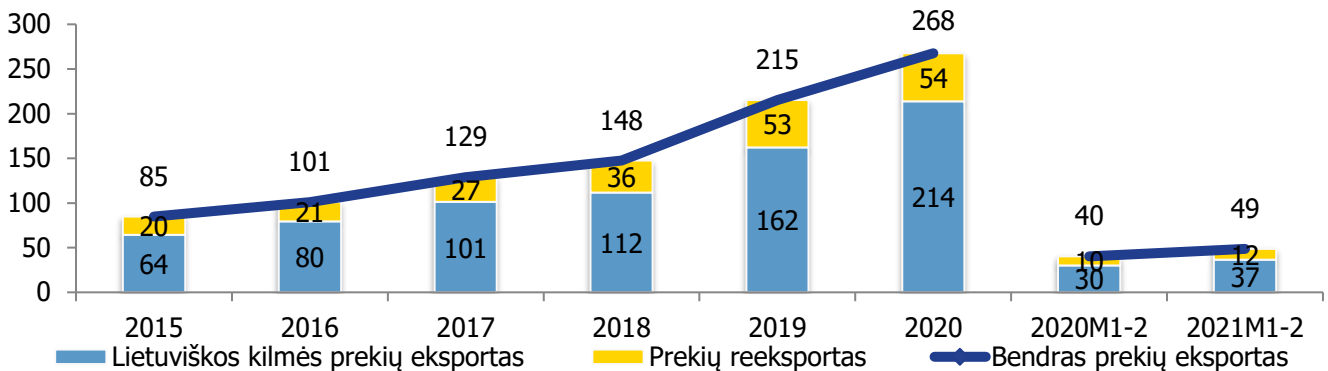
Šaltiniai: Lietuvos statistikos departamentas, Lietuvos bankas ir VŠĮ „Versli Lietuva“ skaičiavimai.

## III. Prekyba prekėmis

2020 m. Austrija buvo 23-a didžiausia Lietuvos prekių eksporto rinka, kuriai teko 0.9% (268 mln. EUR) viso Lietuvos prekių eksporto. Beveik 80% Lietuvos prekių eksporto į Austriją 2020 m. sudarė lietuviškos kilmės prekių eksportas, o likusią dalį (20%) – prekių reeksportas. Palyginti su 2019 m. Lietuvos prekių eksportas į Austriją padidėjo 24%, daugiausiai dėl tabako eksporto didėjimo. Per 2021 m. sausio-vasario mėn. bendras Lietuvos prekių eksportas į Austriją palyginti su atitinkamu 2020 m. laikotarpiu didėjo 21% arba 8.38 mln. EUR.



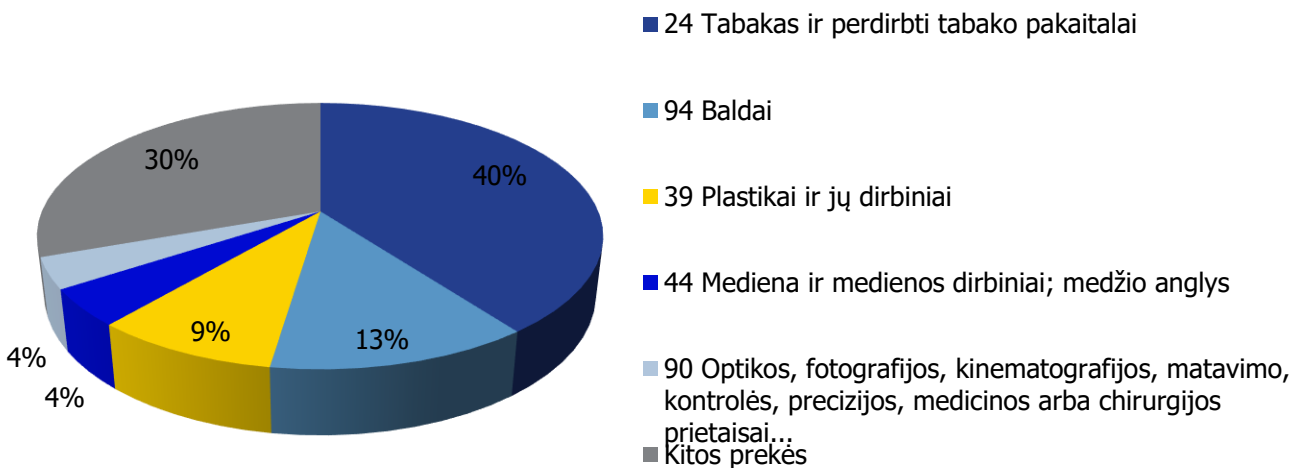
**1 pav. Lietuvos prekių eksportas į Austriją, 2015-2021 m. 1-2 mėn., mln. EUR**



Šaltiniai: Lietuvos statistikos departamentas ir VŠĮ „Versli Lietuva“ skaičiavimai.

Lietuviškos kilmės prekėms Austrija 2020 m. buvo 22-a didžiausia eksporto rinka, kuriai teko 1.3% (214 mln. EUR) viso lietuviškos kilmės prekių eksporto. Lietuviškos kilmės prekių į Austriją eksporto struktūroje didžiausią dalį sudarė tabakas – 40% arba 85 mln. EUR (4-a didžiausia eksporto rinka), baldai – 13% arba 27 mln. EUR (15-a didžiausia eksporto rinka), plastikai ir jų dirbiniai – 8.9% arba 19 mln. EUR (19-a didžiausia eksporto rinka), mediena ir medienos dirbiniai; medžio anglis – 4.5% arba 9.64 mln. EUR (19-a didžiausia eksporto rinka), optikos, fotografijos, matavimo, medicinos arba chirurgijos prietaisai – 3.8% arba 8.05 mln. EUR (12-a didžiausia eksporto rinka). Palyginti su 2019 m. lietuviškos kilmės prekių eksporto vertė į Austriją padidėjo 32% arba 52 mln. EUR. Labiausiai didėjimą lėmė tabakas. Per 2021 m. sausio-vasario mėn. lietuviškos kilmės prekių eksportas į Austriją palyginti su atitinkamu 2020 m. laikotarpiu didėjo 21% arba 6.46 mln. EUR.

**2 pav. Lietuviškos kilmės prekių eksporto į Austriją struktūra 2020 m.**



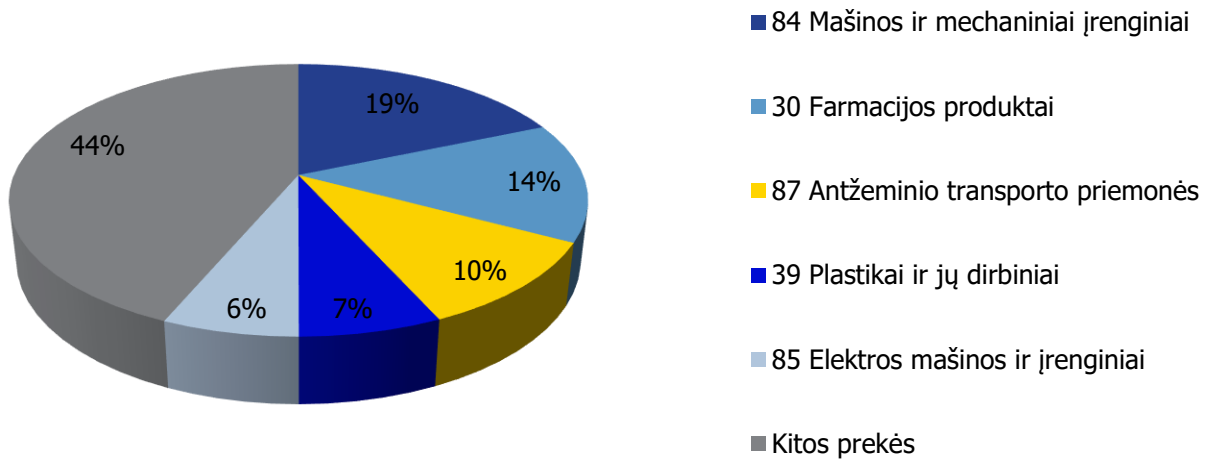
Šaltinis: Lietuvos statistikos departamentas.

2020 m. Austrija buvo 21-a didžiausia Lietuvos prekių importo rinka ir jai teko 1.2% (344 mln. EUR) viso Lietuvos prekių importo. Iš Austrijos 2020 m. daugiausia importuota mašinų ir mechaninių įrenginių – 19% arba 64 mln. EUR (16-a didžiausia importo rinka), farmacijos produktų – 14% arba 49 mln. EUR (11-a



didžiausia importo rinka), antžeminio transporto priemonių – 10% arba 36 mln. EUR (15-a didžiausia importo rinka), plastikų ir jų dirbinių – 6.7% arba 23 mln. EUR (15-a didžiausia importo rinka). Palyginti su 2019 m. prekių importas iš Austrijos sumažėjo 1.2%.

**3 pav. Lietuvos importo iš Austrijos struktūra 2020 m.**

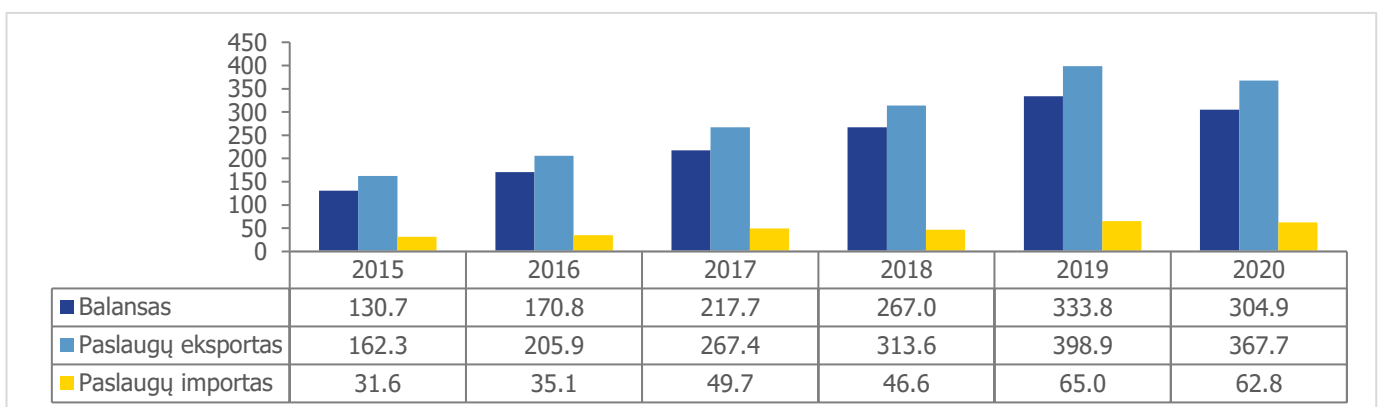


Šaltinis: Lietuvos statistikos departamentas.

## IV. Prekyba paslaugomis

2020 m. Austrija buvo 11-a didžiausia Lietuvos paslaugų eksporto rinka, kuriai teko 3.4% (368 mln. EUR) viso Lietuvos paslaugų eksporto. Paslaugų importas iš Austrijos siekė 63 mln. EUR, tai sudarė 1.1% viso Lietuvos paslaugų importo 2020 m., o Austrija buvo 22-a didžiausia tiekėja paslaugų importuotojams Lietuvoje.

**4 pav. Lietuvos ir Austrijos užsienio prekyba (paslaugos) 2015-2020 mln. EUR**

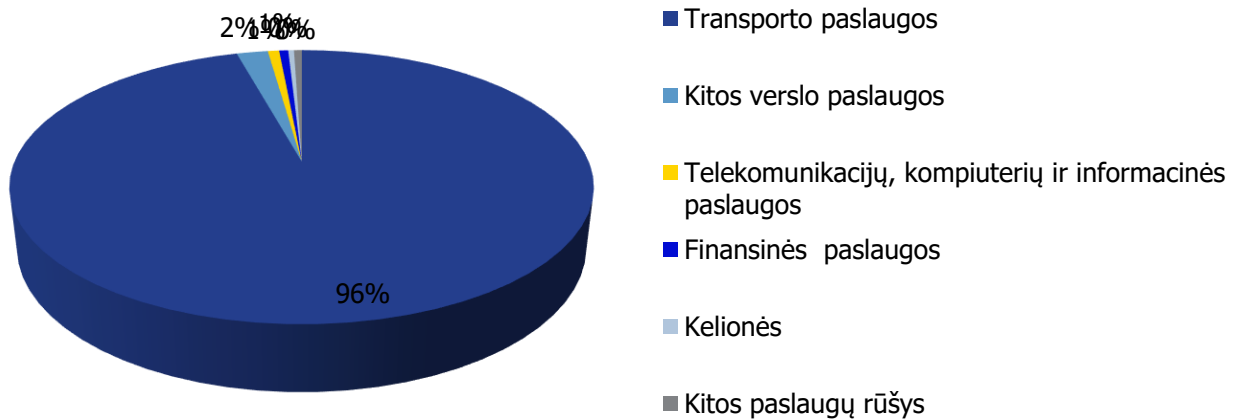


Šaltinis: Lietuvos bankas.

2020 m. iš Lietuvos į Austriją daugiausia buvo eksportuota transporto paslaugų – 96% arba 352 mln. EUR (7-a didžiausia eksporto rinka), kitų verslo paslaugų – 2.1% arba 7.59 mln. EUR (24-a didžiausia eksporto rinka), telekomunikacijų, kompiuterių ir informacinių paslaugų – 0.7% arba 2.8 mln. EUR (31-a eksporto

rinka), finansinių paslaugų – 0.6% arba 2.2 mln. EUR (12-a didžiausia eksporto rinka), kelionių – 0.4% arba 1.4 mln. EUR (26-a didžiausia eksporto rinka). Per 2020 m. Lietuvos paslaugų eksporto vertė į Austrijos rinką sumažėjo 7.8% iki 368 mln. EUR.

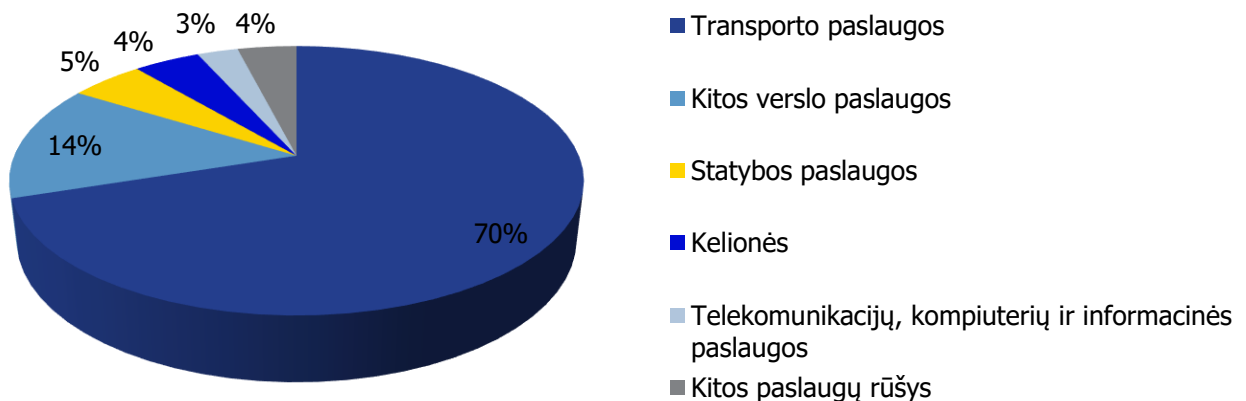
**5 pav. Paslaugų eksporto iš Lietuvos į Austriją struktūra 2020 m.**



Šaltinis: Lietuvos bankas.

2020 m. iš Austrijos į Lietuvą daugiausiai buvo importuota transporto paslaugų – 70% arba 44 mln. EUR (16-a didžiausia importo tiekėja), kitų verslo paslaugų – 14% arba 8.7 mln. EUR (23-a didžiausia importo tiekėja), statybos paslaugų – 5% arba 3.1 mln. EUR (12-a didžiausia importo tiekėja), kelionių – 4.5% arba 2.8 mln. EUR (25-a didžiausia importo tiekėja), telekomunikacijų, kompiuterių ir informacinių paslaugų – 2.8% arba 1.7 mln. EUR (30-a didžiausia importo tiekėja). Per 2020 m. paslaugų importo vertė iš Austrijos sumažėjo 3.5% iki 63 mln. EUR.

**6 pav. Lietuvos paslaugų importo iš Austrijos struktūra 2020 m.**



Šaltinis: Lietuvos bankas.



## V. PERSPEKTYVŪS SEKTORIAI

Eksporto galimybių vertinimo modeliu (EGVM)<sup>1</sup> nustatyta apie 1352 prekių grupių (6 ženklų kombinuotosios nomenklatūros lygiu), turinčių geriausias galimybes lietuviškos kilmės prekių eksportui į Austrijos rinką. Perspektyviausi sektoriai lietuviškos kilmės prekių eksportui į Austriją yra šie: tekstilės gaminiai, maisto produktai, mašinos ir įrenginiai, chemijos pramonės produktai bei kiti.

**2 lentelė. Didžiausią eksporto potencialą Austriją rinkoje turintys Lietuvos sektoriai pagal EGVM.**

<b>Pramonės šaka (pagal EVRK 2 red.)</b>	<b>Potencialios eksporto galimybės</b>
<b>IŠ VISO</b>	<b>1 352</b>
Tekstilės gaminių gamyba	139
Maisto produktų gamyba	135
Niekur kitur nepriskirtų mašinų ir įrangos gamyba	133
Chemikalų ir chemijos produktų gamyba	120
Drabužių siuvimas (gamyba)	106
Metalo gaminių, išskyrus mašinas ir įrenginius, gamyba	89
Pagrindinių metalų gamyba	86
Kompiuterinių, elektroninių ir optinių gaminių gamyba	66
Augalininkystė ir gyvulininkystė, medžioklė ir susijusių paslaugų veikla	63
Elektros įrangos gamyba	52
Kitos	363

Šaltinis: UN Comtrade, Lietuvos statistikos departamentas ir VŠĮ „Versli Lietuva“ skaičiavimai.

<sup>1</sup> Eksporto galimybių vertinimo modelis (EGVM) naudojamas perspektyvių eksporto galimybių identifikacijai. Modelis atsižvelgia į atskleistąjį santykinį pranašumą (produktus, kuriuose Lietuva turi santykinį pranašumą eksporto rinkose), nagrinėjamo produkto trumpalaikį ir ilgalaikį importo vertės augimą, importo rinkos dydį, rinkos koncentracijos laipsnį (kuo indeksas mažesnis, tuo lengvesnis produkto įvedimas į rinką) ir importo muitus.

