



LIETUVOS – NYDERLANDŲ DVIŠALĖ PREKYBA

2021 m. gegužės 3 d.



I. Nyderlandų ekonomika ir tarptautinė prekyba

Svarbiausias Nyderlandų ekonomikos sektorius pagal sukuriamą pridėtinę vertę 2020 m. buvo verslo paslaugos. Čia didžiausią pridėtinės vertės dalį sudarė didmeninės ir mažmeninės prekybos, transporto ir apgyvendinimo ir maitinimo veiklos (20%), profesinė, mokslinė ir techninė bei administracinė bei aptarnavimo veikla (15%), nekilnojamojo turto veikla (8%). Viešojo sektoriaus paslaugos – viešasis administravimas, gynyba, švietimas, žmonių sveikatos priežiūra ir socialinis darbas taip pat sudarė nemenką Nyderlandų ekonomikos dalį (22%), kaip ir apdirbamojo gamyba (12%). Statybos sektoriaus indėlis į pridėtinę vertę buvo kiek mažesnis (5%).

2020 m. Nyderlandų prekių eksportas siekė 591 mlrd. EUR. Prekyba su ES rinka sudarė apie 71% Nyderlandų prekių eksporto (į Vokietiją – 22%, į Belgiją – 10%, į Prancūziją – 8%), o iš ES nepriklausančių šalių 4% eksporto vertės tenka JAV, 3% – Kinijai, ir 1% – Šveicarijai.

2020 m. Nyderlandų importas siekė 522 mlrd. EUR ir 45% importo vertės teko ES valstybėms narėms (iš Vokietijos – 15%, iš Belgijos – 8%, iš JK – 4%), o iš ES nepriklausančių šalių – 17% importo atvežama iš Kinijos, 8% – iš JAV, 2% – iš Rusijos.

Šaltiniai: Eurostat, ICT Trade Map

II. Lietuvos ir Nyderlandų dvišalė prekyba

1 lentelė. Prekybos tarp Lietuvos ir Nyderlandų pagrindiniai rodikliai 2018-2020 m.

	2018		2019		2020	
	Dalis, %	Vieta	Dalis, %	Vieta	Dalis, %	Vieta
Prekės						
Šalies dalis bendrame Lietuvos prekių eksporte	3.4 %	10	3.6 %	10	5.2 %	5
Šalies dalis lietuviškos kilmės prekių eksporte	4.5 %	7	4.6 %	7	6.7 %	5
Šalies dalis Lietuvos prekių reeksporte	1.6 %	9	2.1 %	9	3.1 %	7
Šalies dalis Lietuvos prekių importe	4.9 %	5	5.4 %	5	5.5 %	5
Paslaugos						
	2018	2019	2020			
Šalies dalis Lietuvos paslaugų eksporte	4.7 %	7	5.4 %	5	6.0 %	4
Šalies dalis Lietuvos paslaugų importe	2.5 %	13	2.9 %	13	3.2 %	10

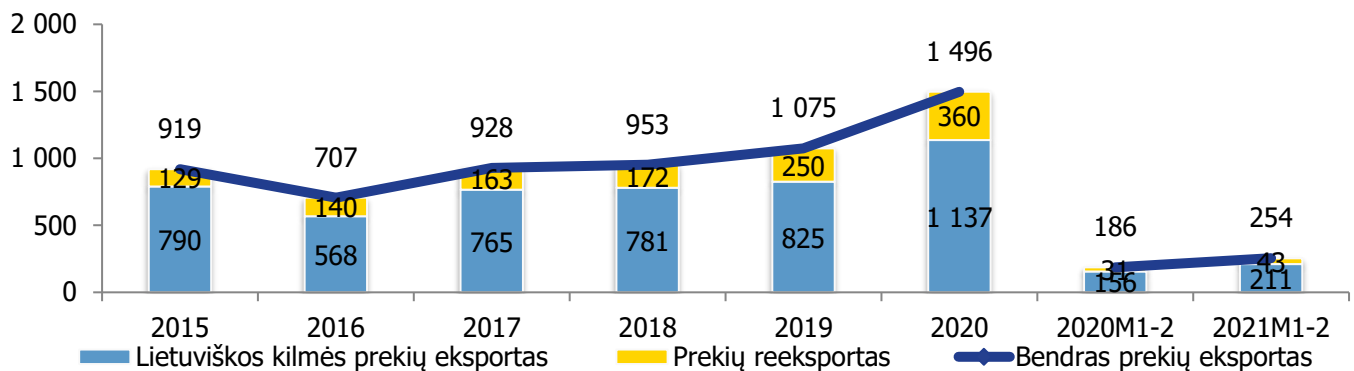
Šaltiniai: Lietuvos statistikos departamentas, Lietuvos bankas ir VŠĮ „Versli Lietuva“ skaičiavimai.

III. Prekyba prekėmis

2020 m. Nyderlandai buvo 5-a didžiausia Lietuvos prekių eksporto rinka, kuriai teko 5.2% (1.5 mlrd. EUR) viso Lietuvos prekių eksporto. Beveik 76% Lietuvos prekių eksporto į Nyderlandus 2020 m. sudarė lietuviškos kilmės prekių eksportas, o likusią dalį (24%) – prekių reeksportas. Palyginti su 2019 m. Lietuvos prekių eksportas į Nyderlandus padidėjo 39%, daugiausiai dėl įvairių chemijos produktų ir mineralinio kuro eksporto didėjimo. Per 2021 m. sausio-vasario mėn. bendras Lietuvos prekių eksportas į Nyderlandus palyginti su atitinkamu 2020 m. laikotarpiu didėjo 36% arba 68 mln. EUR.



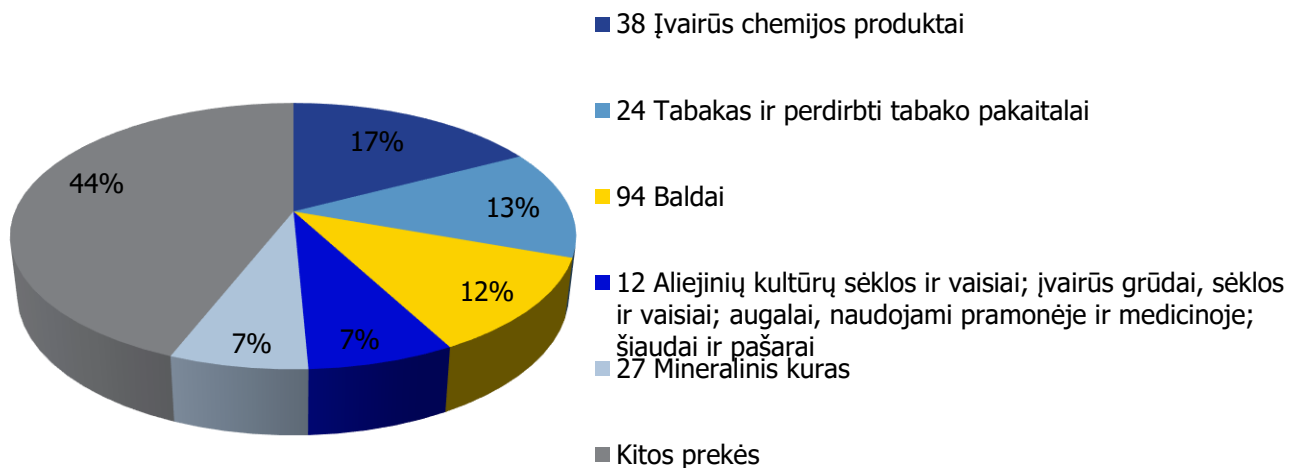
1 pav. Lietuvos prekių eksportas į Nyderlandus, 2015-2021 m. 1-2 mėn., mln. EUR



Šaltiniai: Lietuvos statistikos departamentas ir VŠĮ „Versli Lietuva“ skaičiavimai.

Lietuviškos kilmės prekėms Nyderlandai 2020 m. buvo 5-a didžiausia eksporto rinka, kuriai teko 6.7% (1.14 mlrd. EUR) viso lietuviškos kilmės prekių eksporto. Lietuviškos kilmės prekių į Nyderlandus eksporto struktūroje didžiausią dalį sudarė įvairūs chemijos produktai – 17% arba 197 mln. EUR (2-a didžiausia eksporto rinka), tabakas – 13% arba 150 mln. EUR (1-a didžiausia eksporto rinka), baldai – 12% arba 133 mln. EUR (6-a didžiausia eksporto rinka), aliejinių kultūrų sėklos ir vaisiai; įvairūs grūdai – 7.1% arba 81 mln. EUR (1-a didžiausia eksporto rinka), mineralinis kuras – 6.6% arba 76 mln. EUR (6-a didžiausia eksporto rinka). Palyginti su 2019 m. lietuviškos kilmės prekių eksporto vertė į Nyderlandus padidėjo 38% arba 312 mln. EUR. Labiausiai didėjimą lėmė įvairūs chemijos produktai, tabakas, aliejinių kultūrų sėklos ir vaisiai; įvairūs grūdai. Per 2021 m. sausio-vasario mėn. lietuviškos kilmės prekių eksportas į Nyderlandus palyginti su atitinkamu 2020 m. laikotarpiu didėjo 35% arba 55 mln. EUR.

2 pav. Lietuviškos kilmės prekių eksporto į Nyderlandus struktūra 2020 m.



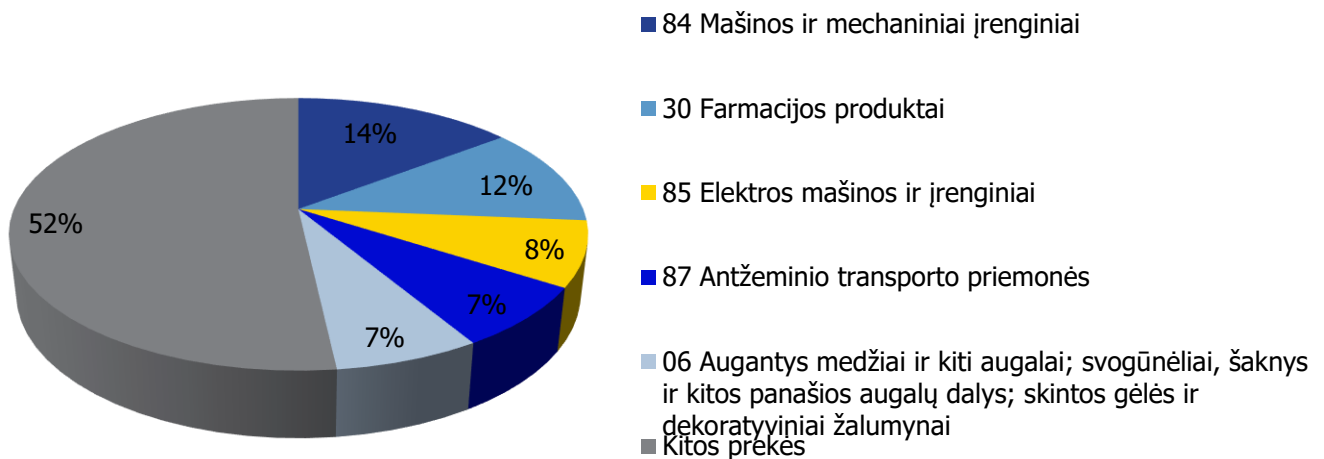
Šaltinis: Lietuvos statistikos departamentas.

2020 m. Nyderlandai buvo 5-a didžiausia Lietuvos prekių importo rinka ir jai teko 5.5% (1.58 mlrd. EUR) viso Lietuvos prekių importo. Iš Nyderlandų 2020 m. daugiausia importuota mašinų ir mechaninių įrenginių – 15% arba 232 mln. EUR (4-a didžiausia importo rinka), farmacijos produktų – 12% arba 185 mln. EUR



(2-a didžiausia importo rinka), elektros mašinų ir įrenginių – 7.7% arba 123 mln. EUR (6-a didžiausia importo rinka), antžeminio transporto priemonių – 7.3% arba 115 mln. EUR (6-a didžiausia importo rinka). Palyginti su 2019 m. prekių importas iš Nyderlandų sumažėjo 8%.

3 pav. Lietuvos importo iš Nyderlandų struktūra 2020 m.

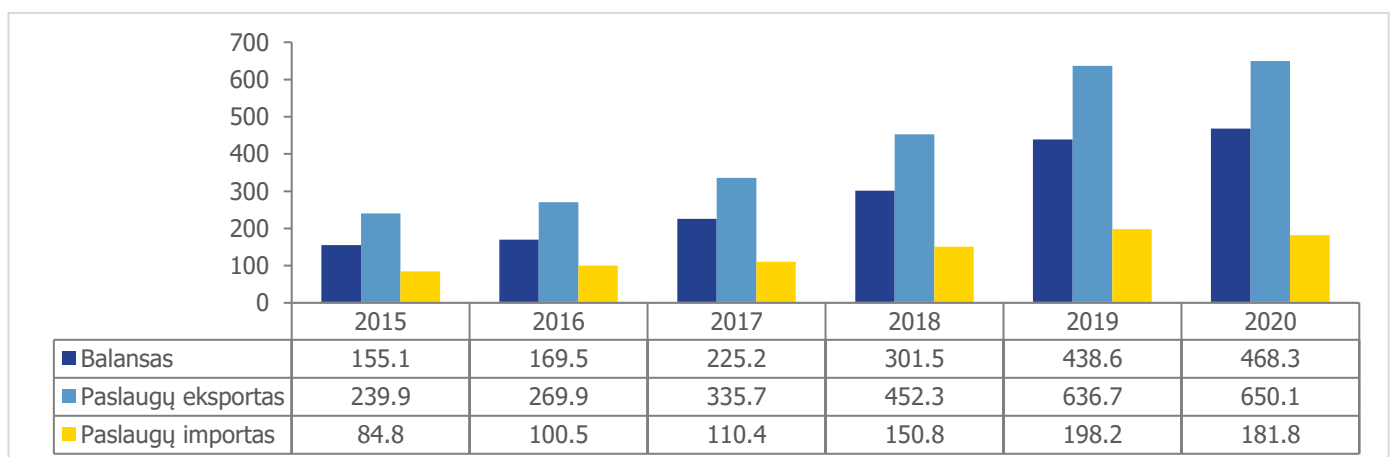


Šaltinis: Lietuvos statistikos departamentas.

IV. Prekyba paslaugomis

2020 m. Nyderlandai buvo 4-a didžiausia Lietuvos paslaugų eksporto rinka, kuriai teko 6% (650 mln. EUR) viso Lietuvos paslaugų eksporto. Paslaugų importas iš Nyderlandų siekė 182 mln. EUR, tai sudarė 3.2% viso Lietuvos paslaugų importo 2020 m., o Nyderlandai buvo 10-a didžiausia tiekėja paslaugų importuotojams Lietuvoje.

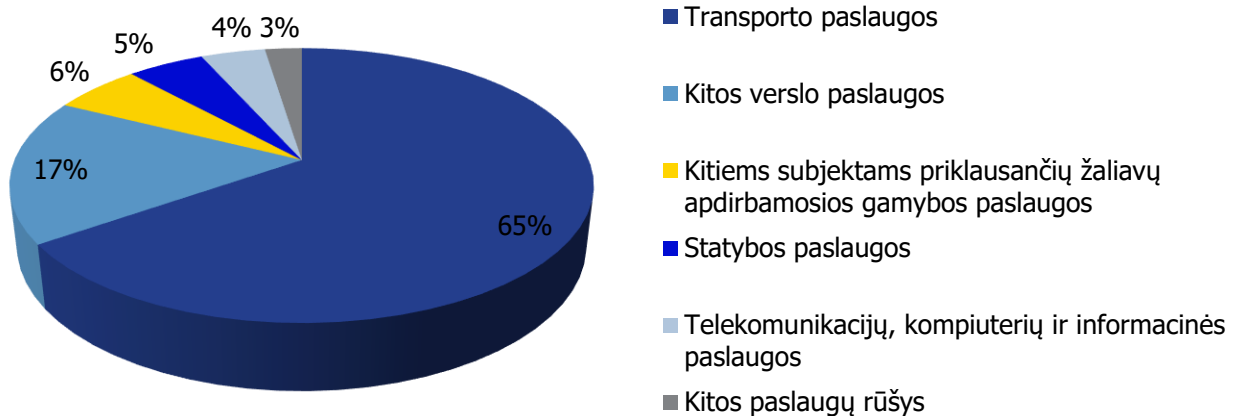
4 pav. Lietuvos ir Nyderlandų užsienio prekyba (paslaugos) 2015-2020 mln. EUR



Šaltinis: Lietuvos bankas.

2020 m. iš Lietuvos į Nyderlandus daugiausia buvo eksportuota transporto paslaugų – 65% arba 425 mln. EUR (4-a didžiausia eksporto rinka), kitų verslo paslaugų – 17% arba 111 mln. EUR (2-a didžiausia eksporto rinka), kitiems subjektams priklausančių žaliavų apdirbamosios gamybos paslaugų – 5.8% arba 38 mln. EUR (2-a didžiausia eksporto rinka), statybos paslaugų – 5.1% arba 33 mln. EUR (4-a didžiausia eksporto rinka), telekomunikacijų, kompiuterių ir informacinių paslaugų – 4.3% arba 28 mln. EUR (8-a didžiausia eksporto rinka). Per 2020 m. Lietuvos paslaugų eksporto vertė į Nyderlandų rinką padidėjo 2.1% iki 650 mln. EUR.

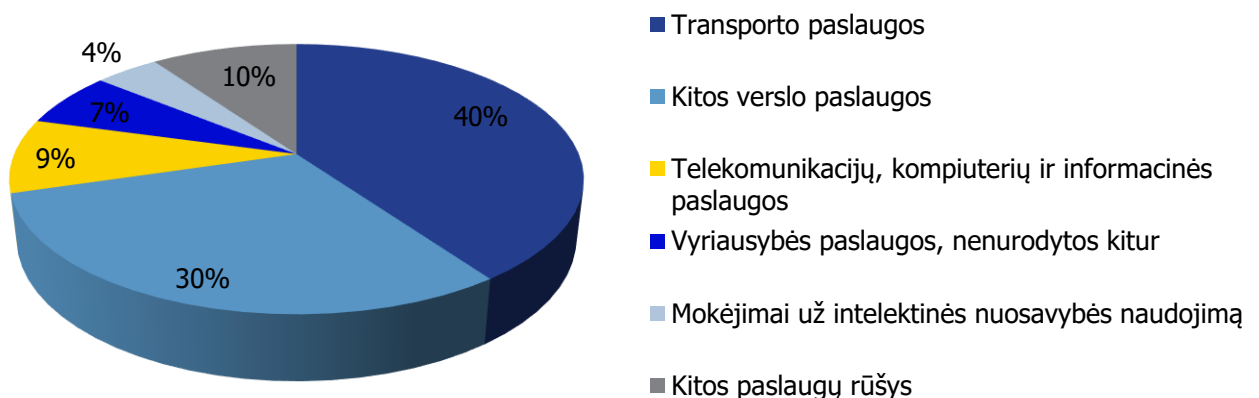
5 pav. Paslaugų eksporto iš Lietuvos į Nyderlandus struktūra 2020 m.



Šaltinis: Lietuvos bankas.

2020 m. iš Nyderlandų į Lietuvą daugiausiai buvo importuota transporto paslaugų – 40% arba 73 mln. EUR (9-a didžiausia importo tiekėja), kitų verslo paslaugų – 30% arba 55 mln. EUR (8-a didžiausia importo tiekėja), telekomunikacijų, kompiuterių ir informacinių paslaugų – 8.9% arba 16 mln. EUR (10-a didžiausia importo tiekėja), vyriausybės paslaugų, nenurodytų kitur – 6.6% arba 12 mln. EUR (2-a didžiausia importo tiekėja), – 4.3% arba 7.8 mln. EUR (1-a didžiausia importo tiekėja). Per 2020 m. paslaugų importo vertė iš Nyderlandų sumažėjo 8.3% iki 182 mln. EUR.

6 pav. Lietuvos paslaugų importo iš Nyderlandų struktūra 2020 m.



Šaltinis: Lietuvos bankas.



V. PERSPEKTYVŪS SEKTORIAI

Eksporto galimybių vertinimo modeliu (EGVM)¹ nustatyta apie 2293 prekių grupių (6 ženklų kombinuotosios nomenklatūros lygiu), turinčių geriausias galimybes lietuviškos kilmės prekių eksportui į Nyderlandų rinką. Perspektyviausi sektoriai lietuviškos kilmės prekių eksportui į Nyderlandus yra šie: chemijos pramonės produktai, maisto produktai, mašinos ir įrenginiai, tekstilės gaminiai ir drabužiai bei kiti.

2 lentelė. Didžiausią eksporto potencialą Nyderlandus rinkoje turintys Lietuvos sektoriai pagal EGVM.

Pramonės šaka (pagal EVRK 2 red.)	Potencialios eksporto galimybės
IŠ VISO	2 293
Chemikalų ir chemijos produktų gamyba	282
Maisto produktų gamyba	281
Niekur kitur nepriskirtų mašinų ir įrangos gamyba	214
Tekstilės gaminių gamyba	172
Drabužių siuvimas (gamyba)	170
Augininkystė ir gyvulininkystė, medžioklė ir susijusių paslaugų veikla	144
Kompiuterinių, elektroninių ir optinių gaminių gamyba	128
Metalo gaminių, išskyrus mašinas ir įrenginius, gamyba	126
Pagrindinių metalų gamyba	113
Elektros įrangos gamyba	95
Kitos	568

Šaltinis: UN Comtrade, Lietuvos statistikos departamentas ir VŠĮ „Versli Lietuva“ skaičiavimai.

¹ Eksporto galimybių vertinimo modelis (EGVM) naudojamas perspektyvių eksporto galimybių identifikacijai. Modelis atsižvelgia į atskleistąjį santykinį pranašumą (produktus, kuriuose Lietuva turi santykinį pranašumą eksporto rinkose), nagrinėjamo produkto trumpalaikį ir ilgalaikį importo vertės augimą, importo rinkos dydį, rinkos koncentracijos laipsnį (kuo indeksas mažesnis, tuo lengvesnis produkto įvedimas į rinką) ir importo muitus.

