



LIETUVOS – TAIVANO DVIŠALĖ PREKYBA

2021 m. liepos 23 d.



I. Taivano ekonomika ir tarptautinė prekyba

2020 m. didžiausia dalis Taivano bendrojo vidaus produkto buvo sukurta apdirbamosios gamybos sektoriuje (32%), didmeninėje ir mažmeninėje prekyboje (15%), nekilnojamojo turto sektoriuje (8,2%), finansinėje ir draudimo veikloje (6,7%) bei viešojo administravimo, gynybos ir socialinės apsaugos sektoriuje (5,7%).

2020 m. Taivano prekių eksportas siekė 304 mlrd. EUR. Prekyba su ES (ES-28) rinka sudarė 7,6% Taivano prekių eksporto (į Nyderlandus – 1,8%, Vokietiją – 1,8%, Jungtinę Karalystę – 1,0%), o iš ES nepriklausančių šalių - 30% eksporto vertės teko Kinijai, 15% – JAV ir 14% – Honkongui (Kinija).

2020 m. Taivano prekių importas siekė 252 mlrd. EUR ir 11% importo vertės teko ES (ES-28) valstybėms narėms (iš Vokietijos – 3,6%, Nyderlandų – 2,3%, Prancūzijos – 1,0%), o iš ES nepriklausančių šalių – 22% importo atvežama iš Kinijos, 16% – Japonijos, 12% – JAV.

Šaltiniai: Taiwan National Statistics, ICT Trade Map.

II. Lietuvos ir Taivano dvišalė prekyba

1 lentelė. Prekybos tarp Lietuvos ir Taivano pagrindiniai rodikliai 2018-2020 m.

	2018		2019		2020	
	Dalis, %	Vieta	Dalis, %	Vieta	Dalis, %	Vieta
Prekės						
Šalies dalis bendrame Lietuvos prekių eksporte	0.1 %	63	0.1 %	62	0.1 %	65
Šalies dalis lietuviškos kilmės prekių eksporte	0.1 %	53	0.1 %	54	0.1 %	59
Šalies dalis Lietuvos prekių reeksporte	0.0 %	76	0.0 %	73	0.0 %	68
Šalies dalis Lietuvos prekių importe	0.2 %	34	0.2 %	33	0.2 %	35
Paslaugos						
	2018	2019	2020			
Šalies dalis Lietuvos paslaugų eksporte	0.0 %	86	0.0 %	89	0.0 %	107
Šalies dalis Lietuvos paslaugų importe	0.3 %	39	0.3 %	40	0.4 %	35

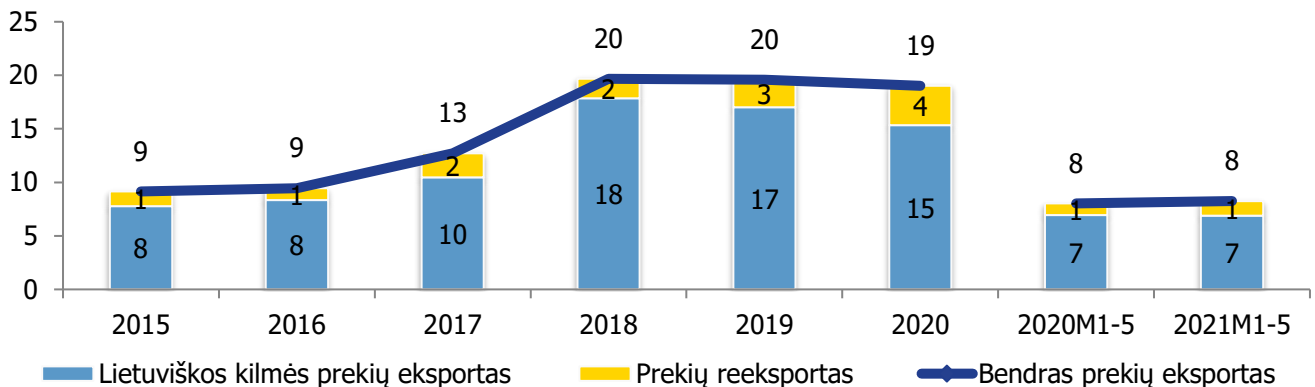
Šaltiniai: Lietuvos statistikos departamentas, Lietuvos bankas ir VŠĮ „Versli Lietuva“ skaičiavimai.

III. Prekyba prekėmis

2020 m. Taivas užėmė 65-ą vietą Lietuvos prekių eksporto rinkoje kuriai teko 0.1% (19 mln. EUR) viso Lietuvos prekių eksporto. Beveik 81% Lietuvos prekių eksporto į Taivaną 2020 m. sudarė lietuviškos kilmės prekių eksportas, o likusią dalį (19%) – prekių reeksportas. Palyginti su 2019 m. Lietuvos prekių eksportas į Taivaną sumažėjo 2.9%, daugiausiai dėl tabako eksporto mažėjimo. Per 2021 m. sausio-gegužės mėn. bendras Lietuvos prekių eksportas į Taivaną, palyginti su atitinkamu 2020 m. laikotarpiu, didėjo 2.6% arba 211 tūkst. EUR.



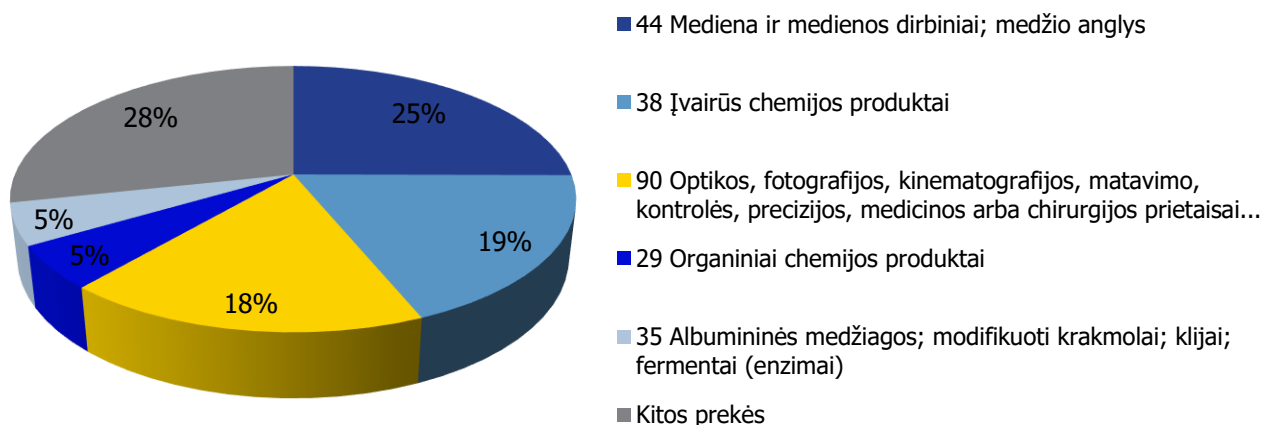
1 pav. Lietuvos prekių eksportas į Taivaną, 2015-2021 m. 1-5 mėn., mln. EUR



Šaltiniai: Lietuvos statistikos departamentas ir VŠĮ „Versli Lietuva“ skaičiavimai.

Lietuviškos kilmės prekėms Taivanas 2020 m. buvo 59-a eksporto rinka, kuriai teko 0.1% (15 mln. EUR) viso lietuviškos kilmės prekių eksporto. Lietuviškos kilmės prekių į Taivaną eksporto struktūroje didžiausią dalį sudarė mediena ir medienos dirbiniai; medžio anglis – 25% arba 3.9 mln. EUR (27-a didžiausia eksporto rinka), įvairūs chemijos produktai – 19% arba 2.9 mln. EUR (20-a didžiausia eksporto rinka), optikos, fotografijos, matavimo, medicinos arba chirurgijos prietaisai – 18% arba 2.7 mln. EUR (29-a didžiausia eksporto rinka), organiniai chemijos produktai – 5.2% arba 802 tūkst. EUR (15-a didžiausia eksporto rinka), modifikuoti krakmolai; klijai; fermentai (enzimai) – 5.1% arba 777 tūkst. EUR (15-a didžiausia eksporto rinka). Palyginti su 2019 m. lietuviškos kilmės prekių eksporto vertė į Taivaną sumažėjo 9.9% arba 1.7 mln. EUR. Labiausiai mažėjimą lėmė tabakas. Per 2021 m. sausio-gegužės mėn. lietuviškos kilmės prekių eksportas į Taivaną, palyginti su atitinkamu 2020 m. laikotarpiu, mažėjo 0.8% arba 54 tūkst. EUR.

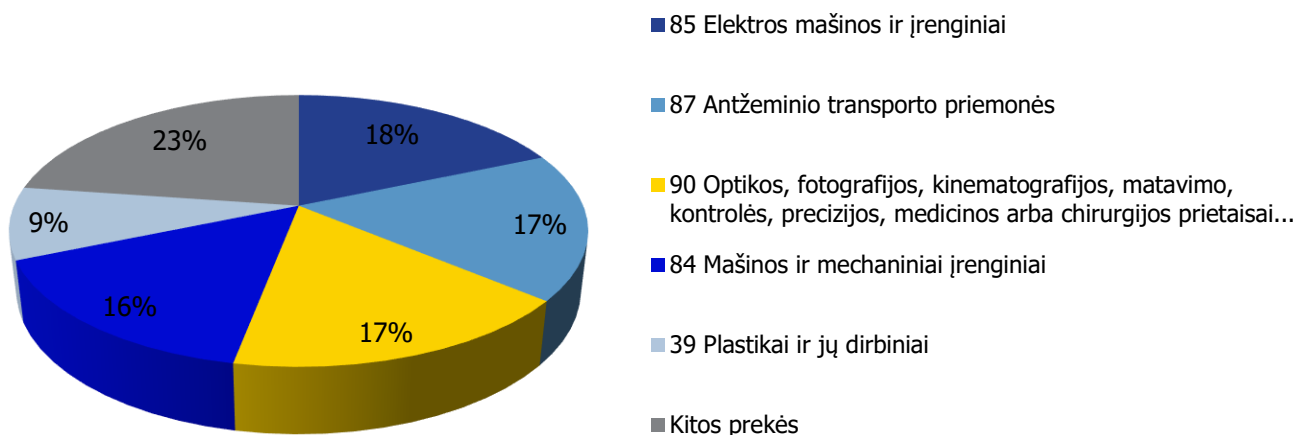
2 pav. Lietuviškos kilmės prekių eksporto į Taivaną struktūra 2020 m.



Šaltinis: Lietuvos statistikos departamentas.

2020 m. Taivas užėmė 35-ą vietą Lietuvos prekių importo rinkoje ir jai teko 0.2% (66 mln. EUR) viso Lietuvos prekių importo. Iš Taivano 2020 m. daugiausia importuota elektros mašinų ir įrenginių – 18% arba 12 mln. EUR (25-a didžiausia importo rinka), antžeminio transporto priemonių – 17% arba 12 mln. EUR (20-a didžiausia importo rinka), optikos, fotografijos, matavimo, medicinos arba chirurgijos prietaisų – 17% arba 11 mln. EUR (18-a didžiausia importo rinka), mašinų ir mechaninių įrenginių – 16% arba 10 mln. EUR (27-a didžiausia importo rinka). Palyginti su 2019 m. prekių importas iš Taivano sumažėjo 4.6%.

3 pav. Lietuvos importo iš Taivano struktūra 2020 m.

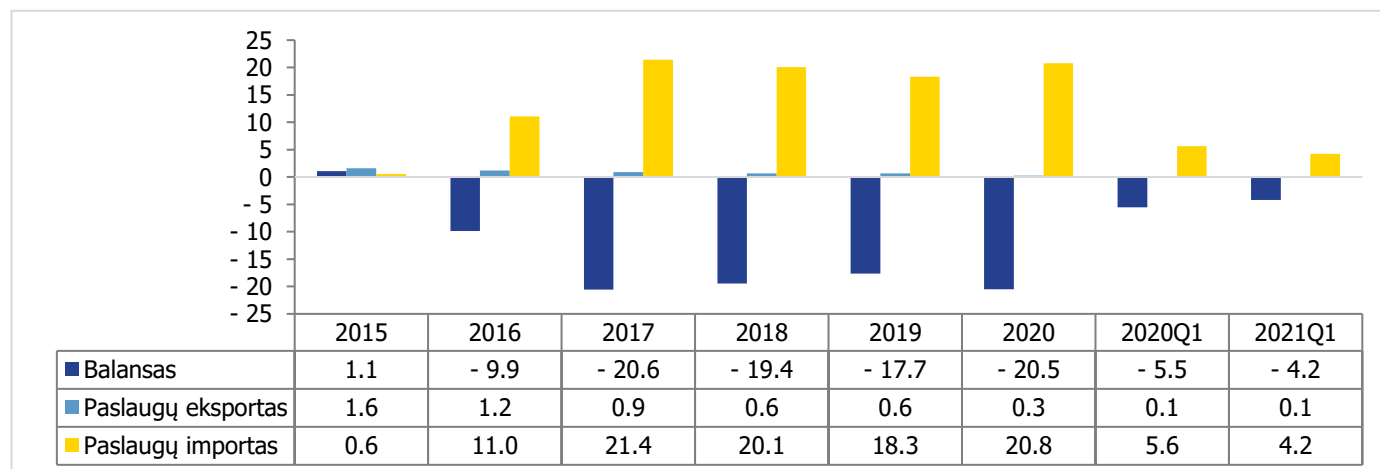


Šaltinis: Lietuvos statistikos departamentas.

IV. Prekyba paslaugomis

2020 m. Taivas užėmė 107-ą vietą Lietuvos paslaugų eksporto rinkoje, kuriai teko 0.003% (270 tūkst. EUR) viso Lietuvos paslaugų eksporto. Paslaugų importas iš Taivano siekė 21 mln. EUR, tai sudarė 0.4% viso Lietuvos paslaugų importo 2020 m., o Taivas buvo 35-a tiekėja paslaugų importuotojams Lietuvoje.

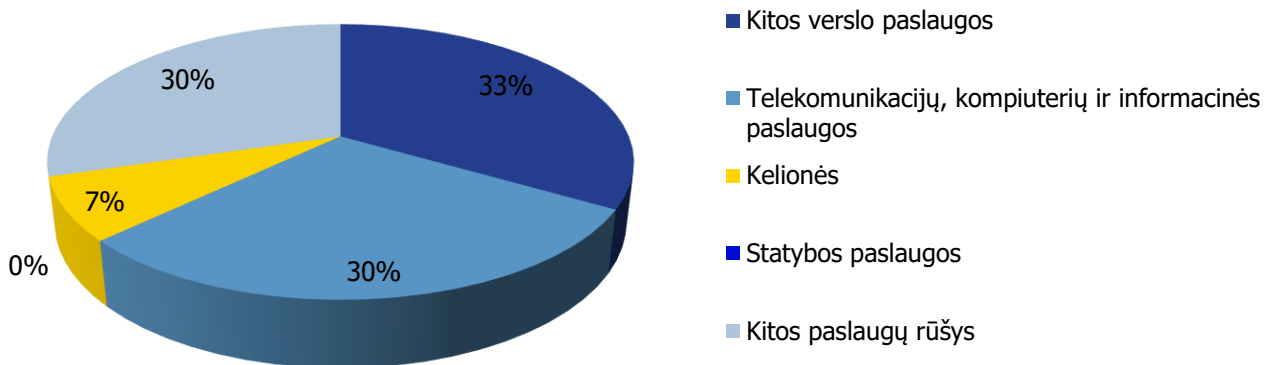
4 pav. Lietuvos ir Taivano užsienio prekyba (paslaugos) 2015-2021 m. I ketv., mln.EUR



Šaltinis: Lietuvos bankas.

2020 m. iš Lietuvos į Taivaną daugiausia buvo eksportuota kitų verslo paslaugų – 33% arba 90 tūkst. EUR (73-a eksporto rinka), telekomunikacijų, kompiuterių ir informacinių paslaugų – 30% arba 80 tūkst. EUR (80-a eksporto rinka), kelionių – 7.4% arba 20 tūkst. EUR (74-a eksporto rinka). Per 2020 m. Lietuvos paslaugų eksporto vertė į Taivano rinką sumažėjo 58% iki 270 tūkst. EUR. Per 2021 m. I ketv. Lietuvos paslaugų eksportas į Taivaną, palyginti su atitinkamu 2020 m. laikotarpiu, mažėjo 42% arba 50 tūkst. EUR.

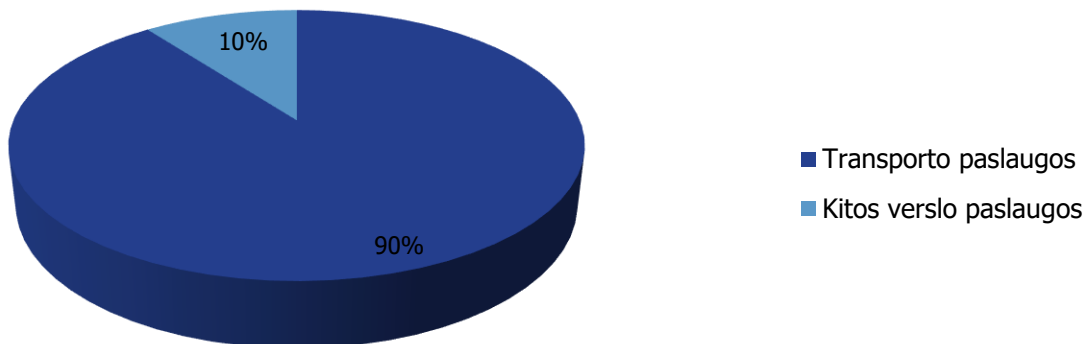
5 pav. Paslaugų eksporto iš Lietuvos į Taivaną struktūra 2020 m.



Šaltinis: Lietuvos bankas.

2020 m. iš Taivano į Lietuvą daugiausiai buvo importuota transporto paslaugų – 90% arba 19 mln. EUR (26-a didžiausia importo tiekėja), kitų verslo paslaugų – 10% arba 2.2 mln. EUR (35-a importo tiekėja). Per 2020 m. paslaugų importo vertė iš Taivano išaugo 14% iki 21 mln. EUR. Per 2021 m. I ketv. paslaugų importas iš Taivano, palyginti su atitinkamu 2020 m. laikotarpiu, mažėjo 25% arba 1.4 mln. EUR.

6 pav. Lietuvos paslaugų importo iš Taivano struktūra 2020 m.



Šaltinis: Lietuvos bankas.



V. PERSPEKTYVŪS SEKTORIAI

Eksporto galimybių vertinimo modeliu (EGVM)¹ nustatyta apie 882 prekių grupių (6 ženklų kombinuotosios nomenklatūros lygiu), turinčių geriausias galimybes lietuviškos kilmės prekių eksportui į Taivano rinką. Perspektyviausi sektoriai lietuviškos kilmės prekių eksportui į Taivaną yra šie: chemijos pramonės produktai, pagrindinių metalų gaminiai, įvairios mašinos ir įrenginiai, drabužių gamyba ir tekstilės gaminiai.

2 lentelė. Didžiausią eksporto potencialą Taivaną rinkoje turintys Lietuvos sektoriai pagal EGVM.

Pramonės šaka (pagal EVRK 2 red.)	Potencialios eksporto galimybės
IŠ VISO	882
Chemikalų ir chemijos produktų gamyba	139
Pagrindinių metalų gamyba	98
Niekur kitur nepriskirtų mašinų ir įrangos gamyba	80
Drabužių siuvimas (gamyba)	61
Tekstilės gaminių gamyba	61
Kompiuterinių, elektroninių ir optinių gaminių gamyba	58
Maisto produktų gamyba	42
Popieriaus ir popieriaus gaminių gamyba	42
Guminių ir plastikinių gaminių gamyba	40
Elektros įrangos gamyba	37
Kitos	224

Šaltinis: UN Comtrade, Lietuvos statistikos departamentas ir VŠĮ „Versli Lietuva“ skaičiavimai.

¹ Eksporto galimybių vertinimo modelis (EGVM) naudojamas perspektyvių eksporto galimybių identifikacijai. Modelis atsižvelgia į atskleistąjį santykinį pranašumą (produktus, kuriuose Lietuva turi santykinį pranašumą eksporto rinkose), nagrinėjamo produkto trumpalaikį ir ilgalaikį importo vertės augimą, importo rinkos dydį, rinkos koncentracijos laipsnį (kuo indeksas mažesnis, tuo lengvesnis produkto įvedimas į rinką) ir importo muitus.